

TRƯỜNG TH

Ngày.....tháng.....năm.....

Giáo viên:

Khối 2

CHỦ ĐỀ 1: ĐỘI HÌNH ĐỘI NGŨ

Bài 1: CHUYỂN ĐỘI HÌNH HÀNG DỌC THÀNH ĐỘI HÌNH VÒNG TRÒN VÀ NGƯỢC LẠI.

(tiết 1)

I. Mục tiêu bài học

1. Về phẩm chất: Bài học góp phần bồi dưỡng cho học sinh các phẩm chất cụ thể:

- Đoàn kết, nghiêm túc, tích cực trong tập luyện và hoạt động tập thể.
- Tích cực tham gia các trò chơi vận động, có trách nhiệm trong khi chơi trò chơi và hình thành thói quen tập luyện TDTT.

2. Về năng lực:

2.1. Năng lực chung:

- Tự chủ và tự học: Tự xem trước cách thực hiện chuyển đội hình hàng dọc thành đội hình vòng tròn và ngược lại trong sách giáo khoa.
- Giao tiếp và hợp tác: Biết phân công, hợp tác trong nhóm để thực hiện các động tác và trò chơi.

2.2. Năng lực đặc thù:

- NL chăm sóc SK: Biết thực hiện vệ sinh sân tập, thực hiện vệ sinh cá nhân để đảm bảo an toàn trong tập luyện.
- NL vận động cơ bản: Thực hiện được cách chuyển đội hình hàng dọc thành đội hình vòng tròn và ngược lại

Biết quan sát tranh, tự khám phá bài và quan sát động tác làm mẫu của giáo viên để tập luyện. Thực hiện được cách chuyển đội hình hàng dọc thành đội hình vòng tròn và ngược lại.

II. Địa điểm – phương tiện

- **Địa điểm:** Sân trường

- **Phương tiện:**






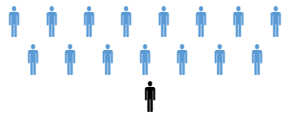
- + Giáo viên chuẩn bị: Tranh ảnh, trang phục thể thao, còi phục vụ trò chơi.
- + Học sinh chuẩn bị: Giày thể thao.





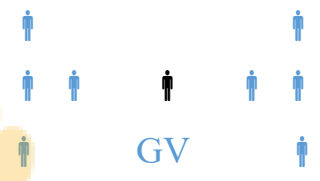
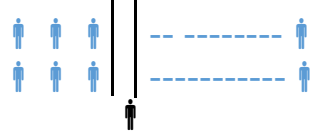
III. Phương pháp và hình thức tổ chức dạy học

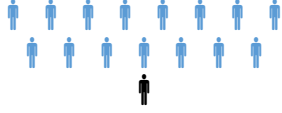
- Phương pháp dạy học chính: Làm mẫu, sử dụng lời nói, tập luyện, trò chơi và thi đấu.


- Hình thức dạy học chính: Tập luyện đồng loạt(tập thể), tập theo nhóm.

IV. Tiến trình dạy học

Nội dung	Lượng VĐ		Phương pháp, tổ chức và yêu cầu	
	T. gian	S. lần	Hoạt động GV	Hoạt động HS
<p>I. Phần mở đầu</p> <p>Nhận lớp</p> <p>Khởi động</p> <ul style="list-style-type: none"> - Xoay các khớp cổ tay, cổ chân, vai, hông, gối,... - Trò chơi “làm theo hiệu lệnh” 	5 – 7’	2x8N	<p>Gv nhận lớp, thăm hỏi sức khỏe học sinh phổ biến nội dung, yêu cầu giờ học</p> <ul style="list-style-type: none"> - GV HD học sinh khởi động. - GV hướng dẫn chơi 	<p>Đội hình nhận lớp</p>  <ul style="list-style-type: none"> - HS khởi động theo GV. - HS Chơi trò chơi. 
<p>II. Phần cơ bản:</p> <p>- Kiến thức.</p> <ul style="list-style-type: none"> - Chuyển đội hình hàng dọc thành đội hình vòng tròn.   <p>- Chuyển đội hình</p>	16-18’		<p>Cho HS quan sát tranh</p> <p>GV làm mẫu động tác kết hợp phân tích kỹ thuật động tác.</p> <p>Hô khẩu lệnh và thực hiện động tác mẫu</p>	<p>- Đội hình HS quan sát tranh</p>  <p>HS quan sát GV làm mẫu</p>

<p>vòng tròn thành đội hình hàng dọc.</p>  <p>-Luyện tập Tập đồng loạt</p> <p>Tập theo tổ nhóm</p>  <p>Thi đua giữa các tổ</p> <p>- Trò chơi “Lò cò tiếp sức”.</p>  <p>- Bài tập PT thể lực:</p> <p>- Vận dụng:</p>	<p>3-5'</p>	<p>2 lần</p> <p>2 lần</p> <p>3 lần</p> <p>1 lần</p> <p>2 lần</p>	<p>Cho 1 tổ lên thực hiện cách chuyển đội hình.</p> <p>GV cùng HS nhận xét, đánh giá tuyên dương</p> <p>- GV hô - HS tập theo GV.</p> <p>- Gv quan sát, sửa sai cho HS.</p> <p>- Y,c Tổ trưởng cho các bạn luyện tập theo khu vực.</p> <p>- Tiếp tục quan sát, nhắc nhở và sửa sai cho HS</p> <p>- GV tổ chức cho HS thi đua giữa các tổ.</p> <p>- GV và HS nhận xét đánh giá tuyên dương.</p> <p>- GV nêu tên trò chơi, hướng dẫn cách chơi, tổ chức chơi trò chơi cho HS.</p> <p>- Nhận xét tuyên dương và xử phạt người phạm luật</p> <p>- Cho HS chạy XP cao 20m</p> <p>- Yêu cầu HS quan</p>	<p>HS tiếp tục quan sát</p> <p>- Đội hình tập luyện đồng loạt.</p>  <p>ĐH tập luyện theo tổ</p>  <p>- Từng tổ lên thi đua trình diễn</p> <p>- Chơi theo đội hình hàng dọc</p>  <p>HS chạy kết hợp đi lại hít thở</p> <p>- HS trả lời</p>
--	-------------	--	---	--

<p>III.Kết thúc</p> <ul style="list-style-type: none"> - Thả lỏng cơ toàn thân. - Nhận xét, đánh giá chung của buổi học. Hướng dẫn HS Tự ôn ở nhà - Xuống lớp 	<p>4- 5'</p>	<p>sát tranh trong sách trả lời câu hỏi?</p>	<ul style="list-style-type: none"> - GV hướng dẫn - Nhận xét kết quả, ý thức, thái độ học của hs. - VN ôn lại bài và chuẩn bị bài sau. <ul style="list-style-type: none"> - HS thực hiện thả lỏng - ĐH kết thúc 
--	--------------	--	--



vndoc

TRƯỜNG TH

Ngày.....tháng.....năm.....

Giáo viên:

Khối 2

Bài 1: CHUYỂN ĐỔI HÌNH HÀNG DỌC THÀNH ĐỘI HÌNH VÒNG TRÒN VÀ NGƯỢC LẠI.

(tiết 2)

I. Mục tiêu bài học

1. Về phẩm chất: Bài học góp phần bồi dưỡng cho học sinh các phẩm chất cụ thể:

- Đoàn kết, nghiêm túc, tích cực trong tập luyện và hoạt động tập thể.
- Tích cực tham gia các trò chơi vận động, có trách nhiệm trong khi chơi trò chơi và hình thành thói quen tập luyện TDTT.

2. Về năng lực:

2.1. Năng lực chung:

- Tự chủ và tự học: Tự xem trước cách thực hiện chuyển đổi hình hàng dọc thành đội hình vòng tròn và ngược lại trong sách giáo khoa.
- Giao tiếp và hợp tác: Biết phân công, hợp tác trong nhóm để thực hiện các động tác và trò chơi.

2.2. Năng lực đặc thù:

- NL chăm sóc SK: Biết thực hiện vệ sinh sân tập, thực hiện vệ sinh cá nhân để đảm bảo an toàn trong tập luyện.
- NL vận động cơ bản: Thực hiện được cách chuyển đổi hình hàng dọc thành đội hình vòng tròn và ngược lại

Biết quan sát tranh, tự khám phá bài và quan sát động tác làm mẫu của giáo viên để tập luyện. Thực hiện được cách chuyển đổi hình hàng dọc thành đội hình vòng tròn và ngược lại.

II. Địa điểm – phương tiện

- **Địa điểm:** Sân trường

- **Phương tiện:**


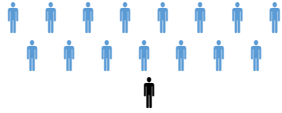
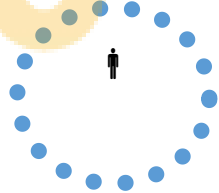
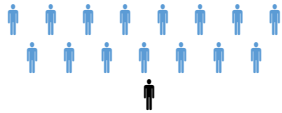
- + Giáo viên chuẩn bị: Tranh ảnh, trang phục thể thao, còi phục vụ trò chơi.
- + Học sinh chuẩn bị: Giày thể thao.



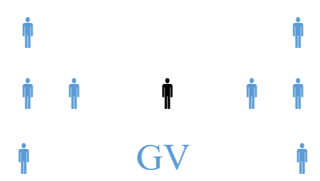
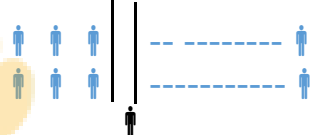
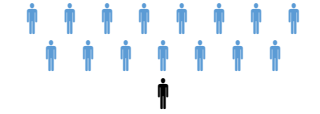
III. Phương pháp và hình thức tổ chức dạy học


- Phương pháp dạy học chính: Làm mẫu, sử dụng lời nói, tập luyện, trò chơi và thi đấu.

- Hình thức dạy học chính: Tập luyện đồng loạt(tập thể), tập theo nhóm.

IV. Tiến trình dạy học

Nội dung	Lượng VĐ		Phương pháp, tổ chức và yêu cầu	
	T. gian	S. lần	Hoạt động GV	Hoạt động HS
<p>I. Phần mở đầu</p> <p>Nhận lớp</p> <p>Khởi động</p> <ul style="list-style-type: none"> - Xoay các khớp cổ tay, cổ chân, vai, hông, gối,... - Trò chơi “bịt mắt bắt dê” 	5 – 7’	2x8N	<p>Gv nhận lớp, thăm hỏi sức khỏe học sinh phổ biến nội dung, yêu cầu giờ học</p> <p>- GV HD học sinh khởi động.</p> <p>- GV hướng dẫn chơi</p>	<p>Đội hình nhận lớp</p>  <p>- HS khởi động theo GV.</p> <p>- HS Chơi trò chơi.</p> 
<p>II. Phần cơ bản:</p> <p>- Kiến thức.</p> <ul style="list-style-type: none"> - Ôn chuyển đội hình hàng dọc thành đội hình vòng tròn. - Ôn chuyển đội hình vòng tròn thành đội hình hàng dọc. <p>-Luyện tập</p>	16-18’		<p>GV nhắc lại cách thực hiện và phân tích kỹ thuật động tác.</p> <p>Cho 1 tổ lên thực hiện cách chuyển đội hình.</p> <p>GV cùng HS nhận xét, đánh giá tuyên</p>	<p>- HS nghe và quan sát GV</p>  <p>HS tiếp tục quan sát</p>

<p>Tập đồng loạt</p> <p>Tập theo tổ nhóm</p> <p>Thi đua giữa các tổ</p> <p>- Trò chơi “Lò cò tiếp sức”.</p>  <p>- Bài tập PT thể lực:</p> <p>- Vận dụng:</p> <p>III.Kết thúc</p> <p>- Thả lỏng cơ toàn thân.</p> <p>- Nhận xét, đánh giá chung của buổi học.</p> <p>- Hướng dẫn HS Tự ôn ở nhà</p> <p>- Xuống lớp</p>	<p>3-5'</p> <p>3-5'</p> <p>4- 5'</p>	<p>2 lần</p> <p>3 lần</p> <p>1 lần</p> <p>2 lần</p>	<p>dương</p> <ul style="list-style-type: none"> - GV hô - HS tập theo GV. - GV quan sát, sửa sai cho HS. <p>- Y,c Tổ trưởng cho các bạn luyện tập theo khu vực.</p> <p>- Tiếp tục quan sát, nhắc nhở và sửa sai cho HS</p> <p>- GV tổ chức cho HS thi đua giữa các tổ.</p> <p>- GV và HS nhận xét đánh giá tuyên dương.</p> <p>- GV nêu tên trò chơi, hướng dẫn cách chơi, tổ chức chơi trò chơi cho HS.</p> <p>- Nhận xét tuyên dương và xử phạt người phạm luật</p> <p>- Tại chỗ bật chụm chân 15 lần</p> <p>- Yêu cầu HS thực hiện BT2 .</p> <p>- GV hướng dẫn</p> <p>- Nhận xét kết quả, ý thức, thái độ học của hs.</p> <p>- VN ôn lại bài và chuẩn bị bài sau.</p>	<p>- Đội hình tập luyện đồng loạt.</p>  <p>ĐH tập luyện theo tổ</p>  <p>- Từng tổ lên thi đua trình diễn</p> <p>- Chơi theo đội hình hàng dọc</p>  <p>HS bật tại chỗ kết hợp đi lại hít thở</p> <p>- HS thực hiện</p> <p>- HS thực hiện thả lỏng</p> <p>- ĐH kết thúc</p> 
--	--------------------------------------	---	--	--



vndoc

TRƯỜNG TH

Ngày.....tháng.....năm.....

Giáo viên:

Khối 2

Bài 1: CHUYỂN ĐỔI HÌNH HÀNG DỌC THÀNH ĐỘI HÌNH VÒNG TRÒN VÀ NGƯỢC LẠI.

(tiết 3)

I. Mục tiêu bài học

1. Về phẩm chất: Bài học góp phần bồi dưỡng cho học sinh các phẩm chất cụ thể:

- Đoàn kết, nghiêm túc, tích cực trong tập luyện và hoạt động tập thể.
- Tích cực tham gia các trò chơi vận động, có trách nhiệm trong khi chơi trò chơi và hình thành thói quen tập luyện TDTT.

2. Về năng lực:

2.1. Năng lực chung:

- Tự chủ và tự học: Tự xem trước cách thực hiện chuyển đổi hình hàng dọc thành đội hình vòng tròn và ngược lại trong sách giáo khoa.
- Giao tiếp và hợp tác: Biết phân công, hợp tác trong nhóm để thực hiện các động tác và trò chơi.

2.2. Năng lực đặc thù:

- NL chăm sóc SK: Biết thực hiện vệ sinh sân tập, thực hiện vệ sinh cá nhân để đảm bảo an toàn trong tập luyện.
- NL vận động cơ bản: Thực hiện được cách chuyển đổi hình hàng dọc thành đội hình vòng tròn và ngược lại

Biết quan sát tranh, tự khám phá bài và quan sát động tác làm mẫu của giáo viên để tập luyện. Thực hiện được cách chuyển đổi hình hàng dọc thành đội hình vòng tròn và ngược lại.

II. Địa điểm – phương tiện

- **Địa điểm:** Sân trường

- **Phương tiện:**




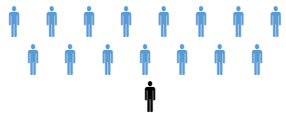
- + Giáo viên chuẩn bị: Tranh ảnh, trang phục thể thao, còi phục vụ trò chơi.
- + Học sinh chuẩn bị: Giày thể thao.



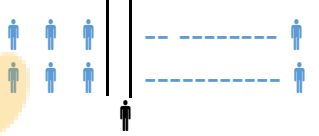


III. Phương pháp và hình thức tổ chức dạy học

- Phương pháp dạy học chính: Làm mẫu, sử dụng lời nói, tập luyện, trò chơi và thi đấu.

- Hình thức dạy học chính: Tập luyện đồng loạt(tập thể), tập theo nhóm.

IV. Tiến trình dạy học

Nội dung	Lượng VĐ		Phương pháp, tổ chức và yêu cầu	
	T. gian	S. lần	Hoạt động GV	Hoạt động HS
<p>I. Phần mở đầu</p> <p>Nhận lớp</p> <p>Khởi động</p> <ul style="list-style-type: none"> - Xoay các khớp cổ tay, cổ chân, vai, hông, gối,... - Trò chơi “làm theo hiệu lệnh” 	5 – 7’	2x8N	<p>Gv nhận lớp, thăm hỏi sức khỏe học sinh phổ biến nội dung, yêu cầu giờ học</p> <ul style="list-style-type: none"> - GV HD học sinh khởi động. - GV hướng dẫn chơi 	<p>Đội hình nhận lớp</p>  <ul style="list-style-type: none"> - HS khởi động theo GV. - HS Chơi trò chơi. 
<p>II. Phần cơ bản:</p> <p>- Kiến thức.</p> <ul style="list-style-type: none"> - Ôn chuyển đội hình hàng dọc thành đội hình vòng tròn. - Ôn chuyển đội hình vòng tròn thành đội hình hàng dọc. 	16-18’		<p>GV nhắc lại cách thực hiện và phân tích kỹ thuật động tác.</p> <p>Cho 1 tổ lên thực hiện cách chuyển đội hình.</p> <p>GV cùng HS nhận xét, đánh giá tuyên</p>	<p>- HS nghe và quan sát GV</p>  <p>HS tiếp tục quan sát</p>

<p>-Luyện tập</p> <p>Tập đồng loạt</p> <p>Tập theo tổ nhóm</p> <p>Thi đua giữa các tổ</p>		<p>2 lần</p> <p>3 lần</p> <p>1 lần</p>	<p>dương</p> <p>- GV hô - HS tập theo GV.</p> <p>- GV quan sát, sửa sai cho HS.</p> <p>- Y,c Tổ trưởng cho các bạn luyện tập theo khu vực.</p> <p>- Tiếp tục quan sát, nhắc nhở và sửa sai cho HS</p> <p>- GV tổ chức cho HS thi đua giữa các tổ.</p> <p>- GV và HS nhận xét đánh giá tuyên dương.</p>	<p>- Đội hình tập luyện đồng loạt.</p>  <p>ĐH tập luyện theo tổ</p>  <p>- Từng tổ lên thi đua trình diễn</p> <p>- Chơi theo đội hình hàng dọc</p> 
<p>- Trò chơi “dẫn bóng tiếp sức”.</p>  <p>- Bài tập PT thể lực:</p> <p>- Vận dụng:</p>	<p>3-5’</p>	<p>2 lần</p>	<p>- Nhận xét tuyên dương và xử phạt người phạm luật</p> <p>- Chạy nhanh 20m xuất phát cao</p> <p>- Yêu cầu HS thực hiện BT3 .</p>	<p>HS chạy kết hợp đi lại hít thở</p> <p>- HS thực hiện</p>
<p>III.Kết thúc</p> <p>- Thả lỏng cơ toàn thân.</p> <p>- Nhận xét, đánh giá chung của buổi học.</p> <p>- Hướng dẫn HS Tự ôn ở nhà</p> <p>- Xuống lớp</p>	<p>4- 5’</p>		<p>- GV hướng dẫn</p> <p>- Nhận xét kết quả, ý thức, thái độ học của hs.</p> <p>- VN ôn lại bài và chuẩn bị bài sau.</p>	<p>- HS thực hiện thả lỏng</p> <p>- ĐH kết thúc</p> 



vndoc

TRƯỜNG TH

Ngày.....tháng.....năm.....

Giáo viên:

Khối 2

Bài 1: CHUYỂN ĐỔI HÌNH HÀNG DỌC THÀNH ĐỘI HÌNH VÒNG TRÒN VÀ NGƯỢC LẠI.

(tiết 4)

I. Mục tiêu bài học

1. Về phẩm chất: Bài học góp phần bồi dưỡng cho học sinh các phẩm chất cụ thể:

- Đoàn kết, nghiêm túc, tích cực trong tập luyện và hoạt động tập thể.
- Tích cực tham gia các trò chơi vận động, có trách nhiệm trong khi chơi trò chơi và hình thành thói quen tập luyện TDTT.

2. Về năng lực:

2.1. Năng lực chung:

- Tự chủ và tự học: Tự xem trước cách thực hiện chuyển đổi hình hàng dọc thành đội hình vòng tròn và ngược lại trong sách giáo khoa.
- Giao tiếp và hợp tác: Biết phân công, hợp tác trong nhóm để thực hiện các động tác và trò chơi.

2.2. Năng lực đặc thù:

- NL chăm sóc SK: Biết thực hiện vệ sinh sân tập, thực hiện vệ sinh cá nhân để đảm bảo an toàn trong tập luyện.
- NL vận động cơ bản: Thực hiện được cách chuyển đổi hình hàng dọc thành đội hình vòng tròn và ngược lại

Biết quan sát tranh, tự khám phá bài và quan sát động tác làm mẫu của giáo viên để tập luyện. Thực hiện được cách chuyển đổi hình hàng dọc thành đội hình vòng tròn và ngược lại.

II. Địa điểm – phương tiện

- **Địa điểm:** Sân trường

- **Phương tiện:**


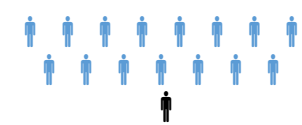
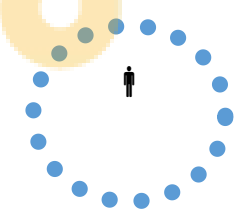
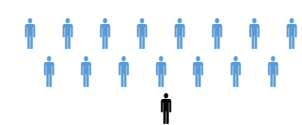
- + Giáo viên chuẩn bị: Tranh ảnh, trang phục thể thao, còi phục vụ trò chơi.
- + Học sinh chuẩn bị: Giày thể thao.


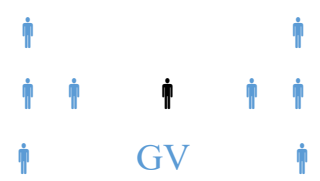
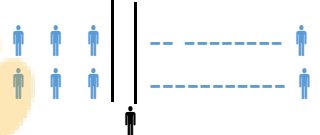

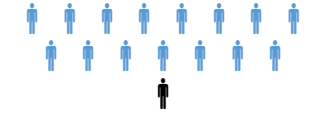
III. Phương pháp và hình thức tổ chức dạy học


- Phương pháp dạy học chính: Làm mẫu, sử dụng lời nói, tập luyện, trò chơi và thi đấu.

- Hình thức dạy học chính: Tập luyện đồng loạt(tập thể), tập theo nhóm.

IV. Tiến trình dạy học

Nội dung	Lượng VĐ		Phương pháp, tổ chức và yêu cầu	
	T. gian	S. lần	Hoạt động GV	Hoạt động HS
<p>I. Phần mở đầu</p> <p>Nhận lớp</p> <p>Khởi động</p> <ul style="list-style-type: none"> - Xoay các khớp cổ tay, cổ chân, vai, hông, gối,... - Trò chơi “đèn xanh đèn đỏ” 	5 – 7’	2x8N	<p>Gv nhận lớp, thăm hỏi sức khỏe học sinh phổ biến nội dung, yêu cầu giờ học</p> <p>- GV HD học sinh khởi động.</p> <p>- GV hướng dẫn chơi</p>	<p>Đội hình nhận lớp</p>  <p>- HS khởi động theo GV.</p> <p>- HS Chơi trò chơi.</p> 
<p>II. Phần cơ bản:</p> <p>- Kiến thức.</p> <ul style="list-style-type: none"> - Ôn chuyển đội hình hàng dọc thành đội hình vòng tròn. - Ôn chuyển đội hình vòng tròn thành đội hình hàng dọc. 	16-18’		<p>GV nhắc lại cách thực hiện và phân tích kỹ thuật động tác.</p> <p>Cho 1 tổ lên thực hiện cách chuyển đội hình.</p> <p>GV cùng HS nhận xét, đánh giá tuyên</p>	<p>- HS nghe và quan sát GV</p>  <p>HS tiếp tục quan sát</p>

<p>-Luyện tập</p> <p>Tập đồng loạt</p>		2 lần	<p>dương</p> <ul style="list-style-type: none"> - GV hô - HS tập theo GV. - GV quan sát, sửa sai cho HS. 	<p>- Đội hình tập luyện đồng loạt.</p> 
		3 lần	<ul style="list-style-type: none"> - Y,c Tổ trưởng cho các bạn luyện tập theo khu vực. - Tiếp tục quan sát, nhắc nhở và sửa sai cho HS 	<p>ĐH tập luyện theo tổ</p> 
<p>Tập theo tổ nhóm</p>		1 lần	<ul style="list-style-type: none"> - GV tổ chức cho HS thi đua giữa các tổ. - GV và HS nhận xét đánh giá tuyên dương. 	<ul style="list-style-type: none"> - Từng tổ lên thi đua trình diễn
<p>Thi đua giữa các tổ</p>	3-5'		<ul style="list-style-type: none"> - GV nêu tên trò chơi, hướng dẫn cách chơi, tổ chức chơi trò chơi cho HS. 	<p>- Chơi theo đội hình hàng dọc</p> 
<p>- Trò chơi “lò cò tiếp sức”.</p> 		2 lần	<ul style="list-style-type: none"> - Nhận xét tuyên dương và xử phạt người phạm luật - Tại chỗ bật tách hai chân 15 lần - Yêu cầu HS thực hiện BT2 . 	<p>HS bật kết hợp đi lại hít thở</p> <p>- HS thực hiện</p>
<p>- Bài tập PT thể lực:</p> <p>- Vận dụng:</p>		4- 5'	<ul style="list-style-type: none"> - GV hướng dẫn - Nhận xét kết quả, ý thức, thái độ học của hs. - VN ôn lại bài và chuẩn bị bài sau. 	<p>HS thực hiện thả lỏng</p> <p>- ĐH kết thúc</p> 
<p>III.Kết thúc</p> <ul style="list-style-type: none"> - Thả lỏng cơ toàn thân. - Nhận xét, đánh giá chung của buổi học. - Hướng dẫn HS Tự ôn ở nhà - Xuống lớp 				



vndoc

TRƯỜNG TH

Ngày.....tháng.....năm.....

Giáo viên:

Khối 2

Bài 1: CHUYỂN ĐỘI HÌNH HÀNG DỌC THÀNH ĐỘI HÌNH VÒNG TRÒN VÀ NGƯỢC LẠI.

(tiết 5)

I. Mục tiêu bài học

1. Về phẩm chất: Bài học góp phần bồi dưỡng cho học sinh các phẩm chất cụ thể:

- Đoàn kết, nghiêm túc, tích cực trong tập luyện và hoạt động tập thể.
- Tích cực tham gia các trò chơi vận động, có trách nhiệm trong khi chơi trò chơi và hình thành thói quen tập luyện TDTT.

2. Về năng lực:

2.1. Năng lực chung:

- Tự chủ và tự học: Tự xem trước cách thực hiện chuyển đội hình hàng dọc thành đội hình vòng tròn và ngược lại trong sách giáo khoa.
- Giao tiếp và hợp tác: Biết phân công, hợp tác trong nhóm để thực hiện các động tác và trò chơi.

2.2. Năng lực đặc thù:

- NL chăm sóc SK: Biết thực hiện vệ sinh sân tập, thực hiện vệ sinh cá nhân để đảm bảo an toàn trong tập luyện.
- NL vận động cơ bản: Thực hiện được cách chuyển đội hình hàng dọc thành đội hình vòng tròn và ngược lại

Biết quan sát tranh, tự khám phá bài và quan sát động tác làm mẫu của giáo viên để tập luyện. Thực hiện được cách chuyển đội hình hàng dọc thành đội hình vòng tròn và ngược lại.

II. Địa điểm – phương tiện

- **Địa điểm:** Sân trường

- **Phương tiện:**



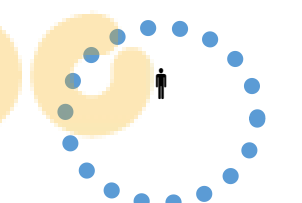


- + Giáo viên chuẩn bị: Tranh ảnh, trang phục thể thao, còi phục vụ trò chơi.
- + Học sinh chuẩn bị: Giày thể thao.

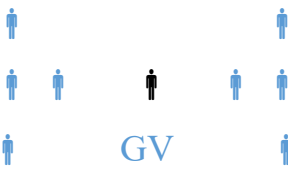

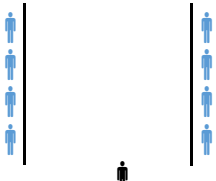

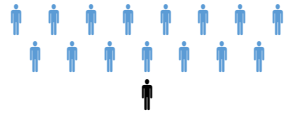
III. Phương pháp và hình thức tổ chức dạy học

- Phương pháp dạy học chính: Làm mẫu, sử dụng lời nói, tập luyện, trò chơi và thi đấu.

- Hình thức dạy học chính: Tập luyện đồng loạt(tập thể), tập theo nhóm.

IV. Tiến trình dạy học

Nội dung	Lượng VD		Phương pháp, tổ chức và yêu cầu	
	T. gian	S. lần	Hoạt động GV	Hoạt động HS
<p>I. Phần mở đầu</p> <p>Nhận lớp</p> <p>Khởi động</p> <ul style="list-style-type: none"> - Xoay các khớp cổ tay, cổ chân, vai, hông, gối,... - Trò chơi “bỏ khăn” 	5 – 7'	2x8N	<p>Gv nhận lớp, thăm hỏi sức khỏe học sinh phổ biến nội dung, yêu cầu giờ học</p> <ul style="list-style-type: none"> - GV HD học sinh khởi động. - GV hướng dẫn chơi 	<p>Đội hình nhận lớp</p>  <ul style="list-style-type: none"> - HS khởi động theo GV. - HS Chơi trò chơi. 
<p>II. Phần cơ bản:</p> <p>- Kiến thức.</p> <ul style="list-style-type: none"> - Ôn chuyển đội hình hàng dọc thành đội hình vòng tròn. - Ôn chuyển đội hình vòng tròn thành đội hình hàng dọc. <p>-Luyện tập</p> <p>Tập đồng loạt</p>	16-18'	1 lần	<p>GV nhắc lại cách thực hiện và phân tích kỹ thuật động tác.</p> <p>Cho 1 tổ lên thực hiện cách chuyển đội hình.</p> <p>GV cùng HS nhận xét, đánh giá tuyên dương</p> <ul style="list-style-type: none"> - GV hô - HS tập theo GV. - GV quan sát, sửa 	<ul style="list-style-type: none"> - HS nghe và quan sát GV  <p>HS tiếp tục quan sát</p> <ul style="list-style-type: none"> - Đội hình tập luyện đồng loạt. 

<p>Tập theo tổ nhóm</p>		5 lần	<p>sai cho HS.</p>	<p>ĐH tập luyện theo tổ</p> 
<p>Thi đua giữa các tổ</p>		1 lần	<p>- Y,c Tổ trưởng cho các bạn luyện tập theo khu vực.</p> <p>- Tiếp tục quan sát, nhắc nhở và sửa sai cho HS</p> <p>- GV tổ chức cho HS thi đua giữa các tổ.</p>	<p>- Từng tổ lên thi đua trình diễn</p>
<p>- Trò chơi “chạy đôi chỗ vỗ tay nhau”.</p> 	3-5’		<p>- GV và HS nhận xét đánh giá tuyên dương.</p> <p>- GV nêu tên trò chơi, hướng dẫn cách chơi, tổ chức chơi trò chơi cho HS.</p>	<p>- Chơi theo đội hình hàng ngang</p> 
<p>- Bài tập PT thể lực:</p> 		2 lần	<p>- Nhận xét tuyên dương và xử phạt người phạm luật</p> <p>- Tại chỗ bật tách hai chân 15 lần</p>	<p>HS bật kết hợp đi lại hít thở</p> <p>- HS thực hiện</p>
<p>- Vận dụng:</p> <p>III.Kết thúc</p> <p>- Thả lỏng cơ toàn thân.</p> <p>- Nhận xét, đánh giá chung của buổi học.</p> <p>- Hướng dẫn HS Tự ôn ở nhà</p> <p>- Xuống lớp</p>	4- 5’		<p>- Yêu cầu HS thực hiện BT2 .</p> <p>- GV hướng dẫn</p> <p>- Nhận xét kết quả, ý thức, thái độ học của hs.</p> <p>- VN ôn lại bài và chuẩn bị bài sau.</p>	<p>- HS thực hiện thả lỏng</p> <p>- ĐH kết thúc</p> 



vndoc

TRƯỜNG TH

Ngày.....tháng.....năm.....

Giáo viên:

Khối 2

Bài 2: CHUYỂN ĐỔI HÌNH HÀNG NGANG THÀNH ĐỘI HÌNH VÒNG TRÒN VÀ NGƯỢC LẠI.

(tiết 1)

I. Mục tiêu bài học

1. Về phẩm chất: Bài học góp phần bồi dưỡng cho học sinh các phẩm chất cụ thể:

- Đoàn kết, nghiêm túc, tích cực trong tập luyện và hoạt động tập thể.
- Tích cực tham gia các trò chơi vận động, có trách nhiệm trong khi chơi trò chơi và hình thành thói quen tập luyện TDTT.

2. Về năng lực:

2.1. Năng lực chung:

- Tự chủ và tự học: Tự xem trước cách thực hiện chuyển đổi hình hàng ngang thành đội hình vòng tròn và ngược lại trong sách giáo khoa.
- Giao tiếp và hợp tác: Biết phân công, hợp tác trong nhóm để thực hiện các động tác và trò chơi.

2.2. Năng lực đặc thù:

- NL chăm sóc SK: Biết thực hiện vệ sinh sân tập, thực hiện vệ sinh cá nhân để đảm bảo an toàn trong tập luyện.
- NL vận động cơ bản: Thực hiện được cách chuyển đổi hình hàng ngang thành đội hình vòng tròn và ngược lại

Biết quan sát tranh, tự khám phá bài và quan sát động tác làm mẫu của giáo viên để tập luyện. Thực hiện được cách chuyển đổi hình hàng ngang thành đội hình vòng tròn và ngược lại.

II. Địa điểm – phương tiện

- **Địa điểm:** Sân trường

- **Phương tiện:**


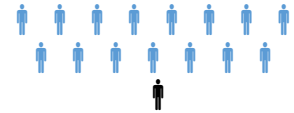



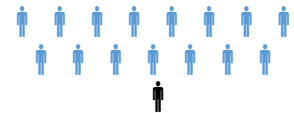
- + Giáo viên chuẩn bị: Tranh ảnh, trang phục thể thao, còi phục vụ trò chơi.
- + Học sinh chuẩn bị: Giày thể thao.




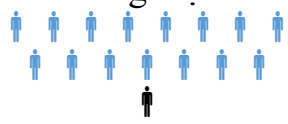



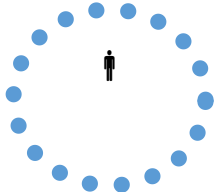
III. Phương pháp và hình thức tổ chức dạy học

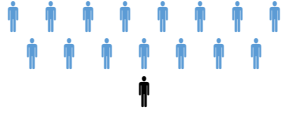
- Phương pháp dạy học chính: Làm mẫu, sử dụng lời nói, tập luyện, trò chơi và thi đấu.

- Hình thức dạy học chính: Tập luyện đồng loạt(tập thể), tập theo nhóm.

IV. Tiến trình dạy học

Nội dung	Lượng VĐ		Phương pháp, tổ chức và yêu cầu	
	T. gian	S. lần	Hoạt động GV	Hoạt động HS
<p>I. Phần mở đầu</p> <p>Nhận lớp</p> <p>Khởi động</p> <ul style="list-style-type: none"> - Xoay các khớp cổ tay, cổ chân, vai, hông, gối,... - Trò chơi “kết bạn” 	5 – 7’	2x8N	<p>Gv nhận lớp, thăm hỏi sức khỏe học sinh phổ biến nội dung, yêu cầu giờ học</p> <ul style="list-style-type: none"> - GV HD học sinh khởi động. - GV hướng dẫn chơi 	<p>Đội hình nhận lớp</p>  <ul style="list-style-type: none"> - HS khởi động theo GV. - HS Chơi trò chơi. 
<p>II. Phần cơ bản:</p> <p>- Kiến thức.</p> <ul style="list-style-type: none"> - Chuyên đội hình hàng ngang thành đội hình vòng tròn.   <ul style="list-style-type: none"> - Chuyên đội hình vòng tròn thành đội 	16-18’		<p>Cho HS quan sát tranh</p> <p>GV làm mẫu động tác kết hợp phân tích kỹ thuật động tác.</p> <p>Hô khẩu lệnh và thực hiện động tác mẫu</p>	<p>- Đội hình HS quan sát tranh</p>  <p>HS quan sát GV làm mẫu</p>

<p>hình hàng ngang.</p>   		2 lần	<p>Cho 1 tổ lên thực hiện cách chuyển đội hình.</p> <p>GV cùng HS nhận xét, đánh giá tuyên dương</p>	HS tiếp tục quan sát
<p>-Luyện tập Tập đồng loạt</p>		2 lần	<p>- GV hô - HS tập theo GV.</p> <p>- Gv quan sát, sửa sai cho HS.</p>	<p>- Đội hình tập luyện đồng loạt.</p> 
<p>Tập theo tổ nhóm</p>		3 lần	<p>- Y,c Tổ trưởng cho các bạn luyện tập theo khu vực.</p>	<p>ĐH tập luyện theo tổ</p> 
<p>Thi đua giữa các tổ</p> 		1 lần	<p>- Y,c Tổ trưởng cho các bạn luyện tập theo khu vực.</p> <p>- Tiếp tục quan sát, nhắc nhở và sửa sai cho HS</p> <p>- GV tổ chức cho HS thi đua giữa các tổ.</p>	<p>- Từng tổ lên thi đua trình diễn</p>
<p>- Trò chơi “bịt mắt bắt dê”.</p> 	3-5'		<p>- GV và HS nhận xét đánh giá tuyên dương.</p> <p>- GV nêu tên trò chơi, hướng dẫn cách chơi, tổ chức chơi trò chơi cho HS.</p>	<p>- Chơi theo đội hình hàng dọc</p> 
<p>- Bài tập PT thể lực:</p> <p>- Vận dụng:</p>		2 lần	<p>- Nhận xét tuyên dương và xử phạt người phạm luật</p> <p>- Cho HS bật cao tại chỗ hai tay chống hông 20 lần</p>	<p>HS bật cao kết hợp đi lại hít thở</p> <p>- HS trả lời</p>

<p>III.Kết thúc</p> <ul style="list-style-type: none"> - Thả lỏng cơ toàn thân. - Nhận xét, đánh giá chung của buổi học. <p>Hướng dẫn HS Tự ôn ở nhà</p> <ul style="list-style-type: none"> - Xuống lớp 	<p>4- 5'</p>	<ul style="list-style-type: none"> - Yêu cầu HS quan sát tranh trong sách trả lời câu hỏi BT1? - GV hướng dẫn - Nhận xét kết quả, ý thức, thái độ học của hs. - VN ôn lại bài và chuẩn bị bài sau. 	<ul style="list-style-type: none"> - HS thực hiện thả lỏng - ĐH kết thúc 
---	--------------	--	--



vndoc

TRƯỜNG TH

Ngày.....tháng.....năm.....

Giáo viên:

Khối 2

Bài 2: CHUYỂN ĐỔI HÌNH HÀNG NGANG THÀNH ĐỘI HÌNH VÒNG TRÒN VÀ NGƯỢC LẠI.

(tiết 2)

I. Mục tiêu bài học

1. Về phẩm chất: Bài học góp phần bồi dưỡng cho học sinh các phẩm chất cụ thể:

- Đoàn kết, nghiêm túc, tích cực trong tập luyện và hoạt động tập thể.
- Tích cực tham gia các trò chơi vận động, có trách nhiệm trong khi chơi trò chơi và hình thành thói quen tập luyện TDTT.

2. Về năng lực:

2.1. Năng lực chung:

- Tự chủ và tự học: Tự xem trước cách thực hiện chuyển đổi hình hàng ngang thành đội hình vòng tròn và ngược lại trong sách giáo khoa.
- Giao tiếp và hợp tác: Biết phân công, hợp tác trong nhóm để thực hiện các động tác và trò chơi.

2.2. Năng lực đặc thù:

- NL chăm sóc SK: Biết thực hiện vệ sinh sân tập, thực hiện vệ sinh cá nhân để đảm bảo an toàn trong tập luyện.
- NL vận động cơ bản: Thực hiện được cách chuyển đổi hình hàng ngang thành đội hình vòng tròn và ngược lại

Biết quan sát tranh, tự khám phá bài và quan sát động tác làm mẫu của giáo viên để tập luyện. Thực hiện được cách chuyển đổi hình hàng ngang thành đội hình vòng tròn và ngược lại.

II. Địa điểm – phương tiện

- **Địa điểm:** Sân trường

- **Phương tiện:**

+ Giáo viên chuẩn bị: Tranh ảnh, trang phục thể thao, còi phục vụ trò chơi.




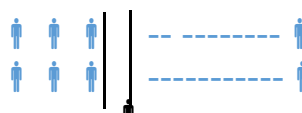

+ Học sinh chuẩn bị: Giày thể thao.



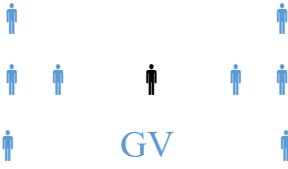
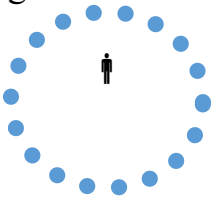

III. Phương pháp và hình thức tổ chức dạy học

- Phương pháp dạy học chính: Làm mẫu, sử dụng lời nói, tập luyện, trò chơi và thi đấu.

- Hình thức dạy học chính: Tập luyện đồng loạt(tập thể), tập theo nhóm.

IV. Tiến trình dạy học

Nội dung	Lượng VD		Phương pháp, tổ chức và yêu cầu	
	T. gian	S. lần	Hoạt động GV	Hoạt động HS
<p>I. Phần mở đầu</p> <p>Nhận lớp</p> <p>Khởi động</p> <p>- Xoay các khớp cổ tay, cổ chân, vai, hông, gối,...</p> <p>- Trò chơi “lò cò tiếp sức”</p>  	5 – 7’	2x8N	<p>Gv nhận lớp, thăm hỏi sức khỏe học sinh phổ biến nội dung, yêu cầu giờ học</p> <p>- GV HD học sinh khởi động.</p> <p>- GV hướng dẫn chơi</p>	<p>Đội hình nhận lớp</p>  <p>- HS khởi động theo GV.</p> <p>- HS Chơi trò chơi.</p> 
<p>II. Phần cơ bản:</p> <p>- Kiến thức.</p> <p>- Ôn chuyển đội hình hàng ngang thành đội hình vòng tròn.</p> <p>- Ôn chuyển đội hình vòng tròn thành đội hình hàng ngang.</p> <p>-Luyện tập</p>	16-18’		<p>GV nhắc lại cách thực hiện và phân tích kĩ thuật động tác.</p> <p>Cho 1 tổ lên thực hiện cách chuyển đội hình.</p> <p>GV cùng HS nhận</p>	<p>- HS nghe và quan sát GV</p>  <p>HS tiếp tục quan sát</p>

<p>Tập đồng loạt</p> <p>Tập theo tổ nhóm</p> <p>Thi đua giữa các tổ</p> <p>- Trò chơi “bịt mắt bắt dê”.</p>  <p>- Bài tập PT thể lực:</p> <p>- Vận dụng:</p> <p>III.Kết thúc</p> <p>- Thả lỏng cơ toàn thân.</p> <p>- Nhận xét, đánh giá chung của buổi học.</p> <p>- Hướng dẫn HS Tự ôn ở nhà</p>	<p>3-5'</p> <p>4- 5'</p>	<p>1 lần</p> <p>4 lần</p> <p>1 lần</p> <p>2 lần</p>	<p>xét, đánh giá tuyên dương</p> <p>- GV hô - HS tập theo GV.</p> <p>- GV quan sát, sửa sai cho HS.</p> <p>- Y,c Tổ trưởng cho các bạn luyện tập theo khu vực.</p> <p>- Tiếp tục quan sát, nhắc nhở và sửa sai cho HS</p> <p>- GV tổ chức cho HS thi đua giữa các tổ.</p> <p>- GV và HS nhận xét đánh giá tuyên dương.</p> <p>- GV nêu tên trò chơi, hướng dẫn cách chơi, tổ chức chơi trò chơi cho HS.</p> <p>- Nhận xét tuyên dương và xử phạt người phạm luật</p> <p>- Tại chỗ chạy lăng gót 30 lần , di chuyển 15m</p> <p>- Yêu cầu HS thực hiện BT2 .</p> <p>- GV hướng dẫn</p> <p>- Nhận xét kết quả, ý thức, thái độ học của hs.</p> <p>- VN ôn lại bài và</p>	<p>- Đội hình tập luyện đồng loạt.</p>  <p>ĐH tập luyện theo tổ</p>  <p>- Từng tổ lên thi đua trình diễn</p> <p>- Chơi theo đội hình vòng tròn</p>  <p>HS chạy tại chỗ kết hợp đi lại hít thở</p> <p>- HS thực hiện</p> <p>- HS thực hiện thả lỏng</p> <p>- ĐH kết thúc</p> 
---	--------------------------	---	---	--

- Xuống lớp			chuẩn bị bài sau.	
-------------	--	--	-------------------	--



vndoc

TRƯỜNG TH

Ngày.....tháng.....năm.....

Giáo viên:

Khối 2

Bài 2: CHUYỂN ĐỔI HÌNH HÀNG NGANG THÀNH ĐỘI HÌNH VÒNG TRÒN VÀ NGƯỢC LẠI.

(tiết 3)

I. Mục tiêu bài học

1. Về phẩm chất: Bài học góp phần bồi dưỡng cho học sinh các phẩm chất cụ thể:

- Đoàn kết, nghiêm túc, tích cực trong tập luyện và hoạt động tập thể.
- Tích cực tham gia các trò chơi vận động, có trách nhiệm trong khi chơi trò chơi và hình thành thói quen tập luyện TDTT.

2. Về năng lực:

2.1. Năng lực chung:

- Tự chủ và tự học: Tự xem trước cách thực hiện chuyển đổi hình hàng ngang thành đội hình vòng tròn và ngược lại trong sách giáo khoa.
- Giao tiếp và hợp tác: Biết phân công, hợp tác trong nhóm để thực hiện các động tác và trò chơi.

2.2. Năng lực đặc thù:

- NL chăm sóc SK: Biết thực hiện vệ sinh sân tập, thực hiện vệ sinh cá nhân để đảm bảo an toàn trong tập luyện.
- NL vận động cơ bản: Thực hiện được cách chuyển đổi hình hàng ngang thành đội hình vòng tròn và ngược lại

Biết quan sát tranh, tự khám phá bài và quan sát động tác làm mẫu của giáo viên để tập luyện. Thực hiện được cách chuyển đổi hình hàng ngang thành đội hình vòng tròn và ngược lại.

II. Địa điểm – phương tiện

- **Địa điểm:** Sân trường

- **Phương tiện:**

+ Giáo viên chuẩn bị: Tranh ảnh, trang phục thể thao, còi phục vụ trò chơi.




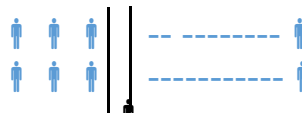

+ Học sinh chuẩn bị: Giày thể thao.




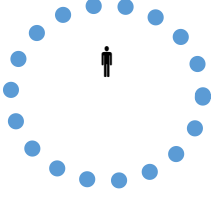
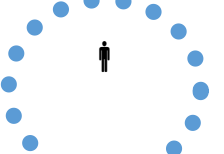
III. Phương pháp và hình thức tổ chức dạy học

- Phương pháp dạy học chính: Làm mẫu, sử dụng lời nói, tập luyện, trò chơi và thi đấu.

- Hình thức dạy học chính: Tập luyện đồng loạt(tập thể), tập theo nhóm.

IV. Tiến trình dạy học

Nội dung	Lượng VĐ		Phương pháp, tổ chức và yêu cầu	
	T. gian	S. lần	Hoạt động GV	Hoạt động HS
<p>I. Phần mở đầu</p> <p>Nhận lớp</p> <p>Khởi động</p> <p>- Xoay các khớp cổ tay, cổ chân, vai, hông, gối,...</p> <p>- Trò chơi “lò cò tiếp sức”</p>  	5 – 7’	2x8N	<p>Gv nhận lớp, thăm hỏi sức khỏe học sinh phổ biến nội dung, yêu cầu giờ học</p> <p>- GV HD học sinh khởi động.</p> <p>- GV hướng dẫn chơi</p>	<p>Đội hình nhận lớp</p>  <p>- HS khởi động theo GV.</p> <p>- HS Chơi trò chơi.</p> 
<p>II. Phần cơ bản:</p> <p>- Kiến thức.</p> <p>- Ôn chuyển đội hình hàng ngang thành đội hình vòng tròn.</p> <p>- Ôn chuyển đội hình vòng tròn thành đội hình hàng ngang.</p>	16-18’		<p>GV nhắc lại cách thực hiện và phân tích kỹ thuật động tác.</p> <p>Cho 1 tổ lên thực hiện cách chuyển đội hình.</p> <p>GV cùng HS nhận xét, đánh giá tuyên</p>	<p>- HS nghe và quan sát GV</p>  <p>HS tiếp tục quan sát</p>

<p>-Luyện tập</p> <p>Tập đồng loạt</p>		1 lần	ương	
			- GV hô - HS tập theo GV.	- Đội hình tập luyện đồng loạt.
Tập theo tổ nhóm		4 lần	- GV quan sát, sửa sai cho HS.	
			- Y,c Tổ trưởng cho các bạn luyện tập theo khu vực.	ĐH tập luyện theo tổ
			- Tiếp tục quan sát, nhắc nhở và sửa sai cho HS	
Thi đua giữa các tổ		1 lần	- GV tổ chức cho HS thi đua giữa các tổ.	- Từng tổ lên thi đua
	3-5'		- GV và HS nhận xét đánh giá tuyên dương.	- trình diễn
- Trò chơi “bỏ khăn”.			- GV nêu tên trò chơi, hướng dẫn cách chơi, tổ chức chơi trò chơi cho HS.	- Chơi theo đội hình vòng tròn
			- Nhận xét tuyên dương và xử phạt người phạm luật	
- Bài tập PT thể lực:		2 lần	- Tại chỗ bật chụm chân 15 lần	HS bật tại chỗ kết hợp đi lại hít thở
			- Yêu cầu HS thực hiện BT3 .	- HS thực hiện
- Vận dụng:	4- 5'		- GV hướng dẫn	- HS thực hiện thả lỏng
III.Kết thúc			- Nhận xét kết quả, ý thức, thái độ học của hs.	- ĐH kết thúc
- Thả lỏng cơ toàn thân.			- VN ôn lại bài và	
- Nhận xét, đánh giá chung của buổi học.				
- Hướng dẫn HS Tự ôn ở nhà				
- Xuống lớp				

			chuẩn bị bài sau.	
--	--	--	-------------------	--



TRƯỜNG TH

Ngày.....tháng.....năm.....

Giáo viên:

Khối 2

Bài 2: CHUYỂN ĐỘI HÌNH HÀNG NGANG THÀNH ĐỘI HÌNH VÒNG TRÒN VÀ NGƯỢC LẠI.

(tiết 4)

I. Mục tiêu bài học

1. Về phẩm chất: Bài học góp phần bồi dưỡng cho học sinh các phẩm chất cụ thể:

- Đoàn kết, nghiêm túc, tích cực trong tập luyện và hoạt động tập thể.
- Tích cực tham gia các trò chơi vận động, có trách nhiệm trong khi chơi trò chơi và hình thành thói quen tập luyện TDTT.

2. Về năng lực:

2.1. Năng lực chung:

- Tự chủ và tự học: Tự xem trước cách thực hiện chuyển đội hình hàng ngang thành đội hình vòng tròn và ngược lại trong sách giáo khoa.
- Giao tiếp và hợp tác: Biết phân công, hợp tác trong nhóm để thực hiện các động tác và trò chơi.

2.2. Năng lực đặc thù:

- NL chăm sóc SK: Biết thực hiện vệ sinh sân tập, thực hiện vệ sinh cá nhân để đảm bảo an toàn trong tập luyện.
- NL vận động cơ bản: Thực hiện được cách chuyển đội hình hàng ngang thành đội hình vòng tròn và ngược lại

Biết quan sát tranh, tự khám phá bài và quan sát động tác làm mẫu của giáo viên để tập luyện. Thực hiện được cách chuyển đội hình hàng ngang thành đội hình vòng tròn và ngược lại.

II. Địa điểm – phương tiện

- **Địa điểm:** Sân trường


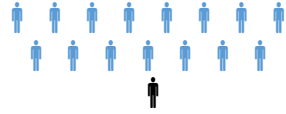
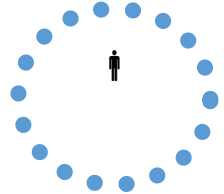


- **Phương tiện:**




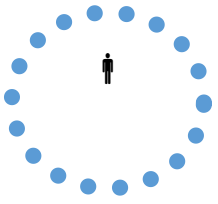

- + Giáo viên chuẩn bị: Tranh ảnh, trang phục thể thao, còi phục vụ trò chơi.
- + Học sinh chuẩn bị: Giày thể thao.

III. Phương pháp và hình thức tổ chức dạy học

- Phương pháp dạy học chính: Làm mẫu, sử dụng lời nói, tập luyện, trò chơi và thi đấu.
- Hình thức dạy học chính: Tập luyện đồng loạt(tập thể), tập theo nhóm.

IV. Tiến trình dạy học

Nội dung	Lượng VĐ		Phương pháp, tổ chức và yêu cầu	
	T. gian	S. lần	Hoạt động GV	Hoạt động HS
<p>I. Phần mở đầu</p> <p>Nhận lớp</p> <p>Khởi động</p> <ul style="list-style-type: none"> - Xoay các khớp cổ tay, cổ chân, vai, hông, gối,... - Trò chơi “kết bạn” 	5 – 7’	2x8N	<p>Gv nhận lớp, thăm hỏi sức khỏe học sinh phổ biến nội dung, yêu cầu giờ học</p> <ul style="list-style-type: none"> - GV HD học sinh khởi động. - GV hướng dẫn chơi 	<p>Đội hình nhận lớp</p>  <ul style="list-style-type: none"> - HS khởi động theo GV. - HS Chơi trò chơi. 
<p>II. Phần cơ bản:</p> <p>- Kiến thức.</p> <ul style="list-style-type: none"> - Ôn chuyển đội hình hàng ngang thành đội hình vòng tròn. - Ôn chuyển đội hình vòng tròn thành đội hình hàng ngang. <p>-Luyện tập</p> <p>Tập đồng loạt</p> <p>Tập theo tổ nhóm</p>	16-18’	1 lần 4 lần	<p>GV nhắc lại cách thực hiện và phân tích kĩ thuật động tác.</p> <p>Cho 1 tổ lên thực hiện cách chuyển đội hình.</p> <p>GV cùng HS nhận xét, đánh giá tuyên dương</p> <ul style="list-style-type: none"> - GV hô - HS tập theo GV. - GV quan sát, sửa sai cho HS. <p>- Y,c Tổ trưởng cho</p>	<p>- HS nghe và quan sát GV</p>  <p>HS tiếp tục quan sát</p> <p>- Đội hình tập luyện đồng loạt.</p>  <p>ĐH tập luyện theo tổ</p>

<p>Thi đua giữa các tổ</p> <p>- Trò chơi “biểu tượng”.</p>  <p>- Bài tập PT thể lực:</p>  <p>- Vận dụng:</p> <p>III.Kết thúc</p> <p>- Thả lỏng cơ toàn thân.</p> <p>- Nhận xét, đánh giá chung của buổi học.</p> <p>- Hướng dẫn HS Tự ôn ở nhà</p> <p>- Xuống lớp</p>	<p>3-5’</p> <p>4- 5’</p>	<p>1 lần</p> <p>2 lần</p>	<p>các bạn luyện tập theo khu vực.</p> <p>- Tiếp tục quan sát, nhắc nhở và sửa sai cho HS</p> <p>- GV tổ chức cho HS thi đua giữa các tổ.</p> <p>- GV và HS nhận xét đánh giá tuyên dương.</p> <p>- GV nêu tên trò chơi, hướng dẫn cách chơi, tổ chức chơi trò chơi cho HS.</p> <p>- Nhận xét tuyên dương và xử phạt người phạm luật</p> <p>- Chạy nhanh 20 xuất phát cao</p> <p>- Yêu cầu HS nêu những việc cần thực hiện khi kết thúc giờ học để đảm bảo vệ sinh.</p> <p>- GV hướng dẫn</p> <p>- Nhận xét kết quả, ý thức, thái độ học của HS.</p> <p>- VN ôn lại bài và chuẩn bị bài sau.</p>	 <p>- Từng tổ lên thi đua - trình diễn</p> <p>- Chơi theo đội hình vòng tròn</p>  <p>HS chạy kết hợp đi lại hít thở</p> <p>- HS nêu</p> <p>- HS thực hiện thả lỏng</p> <p>- ĐH kết thúc</p> 
--	--------------------------	---------------------------	--	---



vndoc

TRƯỜNG TH

Ngày.....tháng.....năm.....

Giáo viên:

Khối 2

Bài 2: CHUYỂN ĐỘI HÌNH HÀNG NGANG THÀNH ĐỘI HÌNH VÒNG TRÒN VÀ NGƯỢC LẠI.

(tiết 5)

I. Mục tiêu bài học

1. Về phẩm chất: Bài học góp phần bồi dưỡng cho học sinh các phẩm chất cụ thể:

- Đoàn kết, nghiêm túc, tích cực trong tập luyện và hoạt động tập thể.
- Tích cực tham gia các trò chơi vận động, có trách nhiệm trong khi chơi trò chơi và hình thành thói quen tập luyện TDTT.

2. Về năng lực:

2.1. Năng lực chung:

- Tự chủ và tự học: Tự xem trước cách thực hiện chuyển đội hình hàng ngang thành đội hình vòng tròn và ngược lại trong sách giáo khoa.
- Giao tiếp và hợp tác: Biết phân công, hợp tác trong nhóm để thực hiện các động tác và trò chơi.

2.2. Năng lực đặc thù:

- NL chăm sóc SK: Biết thực hiện vệ sinh sân tập, thực hiện vệ sinh cá nhân để đảm bảo an toàn trong tập luyện.
- NL vận động cơ bản: Thực hiện được cách chuyển đội hình hàng ngang thành đội hình vòng tròn và ngược lại

Biết quan sát tranh, tự khám phá bài và quan sát động tác làm mẫu của giáo viên để tập luyện. Thực hiện được cách chuyển đội hình hàng ngang thành đội hình vòng tròn và ngược lại.

II. Địa điểm – phương tiện

- **Địa điểm:** Sân trường

- **Phương tiện:**



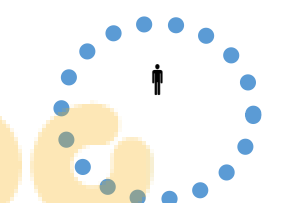


- + Giáo viên chuẩn bị: Tranh ảnh, trang phục thể thao, còi phục vụ trò chơi.
- + Học sinh chuẩn bị: Giày thể thao.

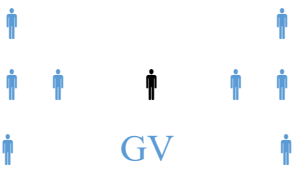

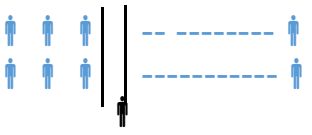

III. Phương pháp và hình thức tổ chức dạy học

- Phương pháp dạy học chính: Làm mẫu, sử dụng lời nói, tập luyện, trò chơi và thi đấu.

- Hình thức dạy học chính: Tập luyện đồng loạt(tập thể), tập theo nhóm.

IV. Tiến trình dạy học

Nội dung	Lượng VD		Phương pháp, tổ chức và yêu cầu	
	T. gian	S. lần	Hoạt động GV	Hoạt động HS
<p>I. Phần mở đầu</p> <p>Nhận lớp</p> <p>Khởi động</p> <ul style="list-style-type: none"> - Xoay các khớp cổ tay, cổ chân, vai, hông, gối,... - Trò chơi “kết bạn” 	5 – 7’	2x8N	<p>Gv nhận lớp, thăm hỏi sức khỏe học sinh phổ biến nội dung, yêu cầu giờ học</p> <ul style="list-style-type: none"> - GV HD học sinh khởi động. - GV hướng dẫn chơi 	<p>Đội hình nhận lớp</p>  <ul style="list-style-type: none"> - HS khởi động theo GV. - HS Chơi trò chơi. 
<p>II. Phần cơ bản:</p> <p>- Kiến thức.</p> <ul style="list-style-type: none"> - Ôn chuyển đội hình hàng ngang thành đội hình vòng tròn. - Ôn chuyển đội hình vòng tròn thành đội hình hàng ngang. <p>-Luyện tập</p> <p>Tập đồng loạt</p>	16-18’	1 lần	<p>GV nhắc lại cách thực hiện và phân tích kỹ thuật động tác.</p> <p>Cho 1 tổ lên thực hiện cách chuyển đội hình.</p> <p>GV cùng HS nhận xét, đánh giá tuyên dương</p> <ul style="list-style-type: none"> - GV hô - HS tập theo GV. - GV quan sát, sửa sai cho HS. 	<ul style="list-style-type: none"> - HS nghe và quan sát GV  <p>HS tiếp tục quan sát</p> <ul style="list-style-type: none"> - Đội hình tập luyện đồng loạt. 

Tập theo tổ nhóm		4 lần	<ul style="list-style-type: none"> - Y,c Tổ trưởng cho các bạn luyện tập theo khu vực. 	ĐH tập luyện theo tổ 
Thi đua giữa các tổ		1 lần	<ul style="list-style-type: none"> - Tiếp tục quan sát, nhắc nhở và sửa sai cho HS - GV tổ chức cho HS thi đua giữa các tổ. - GV và HS nhận xét đánh giá tuyên dương. 	<ul style="list-style-type: none"> - Từng tổ lên thi đua trình diễn
<ul style="list-style-type: none"> - Trò chơi “lò cò tiếp sức”. 	3-5’		<ul style="list-style-type: none"> - GV nêu tên trò chơi, hướng dẫn cách chơi, tổ chức chơi thử và chính thức cho HS. - Nhận xét tuyên dương và xử phạt người phạm luật 	<ul style="list-style-type: none"> - Chơi theo đội hình hàng dọc 
<ul style="list-style-type: none"> - Bài tập PT thể lực: 		2 lần	<ul style="list-style-type: none"> - Chạy nhanh 20 xuất phát cao - Yêu cầu HS nêu những việc cần thực hiện khi kết thúc giờ học để đảm bảo vệ sinh. 	<ul style="list-style-type: none"> - HS chạy kết hợp đi lại hít thở - HS nêu
<ul style="list-style-type: none"> - Vận dụng: 			<ul style="list-style-type: none"> - GV hướng dẫn - Nhận xét kết quả, ý thức, thái độ học của HS. - VN ôn lại bài và chuẩn bị bài sau. 	<ul style="list-style-type: none"> - HS thực hiện thả lỏng - ĐH kết thúc 
<ul style="list-style-type: none"> - III.Kết thúc - Thả lỏng cơ toàn thân. - Nhận xét, đánh giá chung của buổi học. - Hướng dẫn HS Tự ôn ở nhà - Xuống lớp 	4- 5’			



TRƯỜNG TH

Ngày.....tháng.....năm.....

Giáo viên:

Khối 2

Bài 3: GIẬM CHÂN TẠI CHỖ, ĐỨNG LẠI.

(tiết 1)

I. Mục tiêu bài học

1. Về phẩm chất: Bài học góp phần bồi dưỡng cho học sinh các phẩm chất cụ thể:

- Đoàn kết, nghiêm túc, tích cực trong tập luyện và hoạt động tập thể.
- Tích cực tham gia các trò chơi vận động, có trách nhiệm trong khi chơi trò chơi và hình thành thói quen tập luyện TDTT.

2. Về năng lực:

2.1. Năng lực chung:

- Tự chủ và tự học: Tự xem trước cách thực hiện giậm chân tại chỗ, đứng lại trong sách giáo khoa và quan sát động tác mẫu của giáo viên.
- Giao tiếp và hợp tác: Biết phân công, hợp tác trong nhóm để thực hiện các động tác và trò chơi.

2.2. Năng lực đặc thù:

- NL chăm sóc SK: Biết thực hiện vệ sinh sân tập, thực hiện vệ sinh cá nhân để đảm bảo an toàn trong tập luyện.

- NL vận động cơ bản: Thực hiện được động tác giậm chân tại chỗ, đứng lại.

Biết quan sát tranh, tự khám phá bài và quan sát động tác làm mẫu của giáo viên để tập luyện. Thực hiện được động tác giậm chân tại chỗ, đứng lại

II. Địa điểm – phương tiện

- **Địa điểm:** Sân trường

- **Phương tiện:**


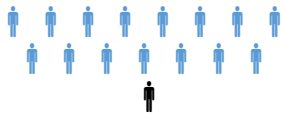
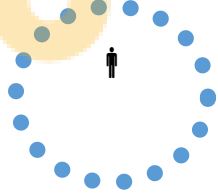



- + Giáo viên chuẩn bị: Tranh ảnh, trang phục thể thao, còi phục vụ trò chơi.
- + Học sinh chuẩn bị: Giày thể thao.



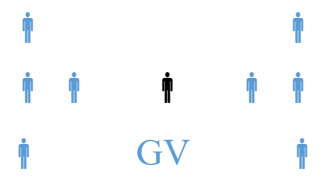
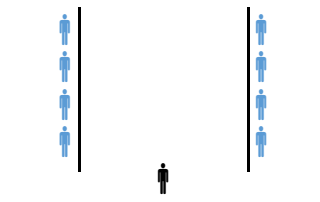
III. Phương pháp và hình thức tổ chức dạy học

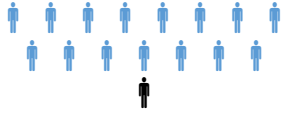
- Phương pháp dạy học chính: Làm mẫu, sử dụng lời nói, tập luyện, trò chơi và thi đấu.


- Hình thức dạy học chính: Tập luyện đồng loạt(tập thể), tập theo nhóm, cặp đôi và cá nhân.

IV. Tiến trình dạy học

Nội dung	Lượng VD		Phương pháp, tổ chức và yêu cầu	
	T. gian	S. lần	Hoạt động GV	Hoạt động HS
<p>I. Phần mở đầu</p> <p>Nhận lớp</p> <p>Khởi động</p> <ul style="list-style-type: none"> - Xoay các khớp cổ tay, cổ chân, vai, hông, gối,... - Trò chơi “nhóm ba nhóm bảy” 	5 – 7’	2x8N	<p>Gv nhận lớp, thăm hỏi sức khỏe học sinh phổ biến nội dung, yêu cầu giờ học</p> <p>- GV HD học sinh khởi động.</p> <p>- GV hướng dẫn chơi</p>	<p>Đội hình nhận lớp</p>  <p>- HS khởi động theo GV.</p> <p>- HS Chơi trò chơi.</p> 
<p>II. Phần cơ bản:</p> <ul style="list-style-type: none"> - Kiến thức. - Giậm chân tại chỗ.  <p>- Đứng lại.</p> 	16-18’		<p>Cho HS quan sát tranh</p> <p>GV làm mẫu động tác kết hợp phân tích kỹ thuật động tác.</p> <p>Hô khẩu lệnh và thực hiện động tác mẫu</p>	<p>- Đội hình HS quan sát tranh</p>  <p>HS quan sát GV làm mẫu</p>

<p>-Luyện tập Tập đồng loạt</p> <p>Tập theo tổ nhóm</p> <p>Tập theo cặp đôi</p> <p>Tập cá nhân</p> <p>Thi đua giữa các tổ</p> <p>- Trò chơi “chạy đổi chỗ vỗ tay nhau”.</p>  <p>- Bài tập PT thể lực:</p> <p>- Vận dụng:</p>	<p>3-5'</p>	<p>2 lần</p> <p>2 lần</p> <p>2 lần</p> <p>3 lần</p> <p>3 lần</p> <p>1 lần</p> <p>2 lần</p>	<p>Cho 1 HS lên thực hiện động tác giậm chân tại chỗ, đứng lại.</p> <p>GV cùng HS nhận xét, đánh giá tuyên dương</p> <p>- GV hô - HS tập theo GV.</p> <p>- Gv quan sát, sửa sai cho HS.</p> <p>- Y,c Tổ trưởng cho các bạn luyện tập theo khu vực.</p> <p>- Tiếp tục quan sát, nhắc nhở và sửa sai cho HS</p> <p>- Phân công tập theo cặp đôi</p> <p>GV Sửa sai</p> <p>- GV tổ chức cho HS thi đua giữa các tổ.</p> <p>- GV và HS nhận xét đánh giá tuyên dương.</p> <p>- GV nêu tên trò chơi, hướng dẫn cách chơi, tổ chức chơi trò chơi cho HS.</p> <p>- Nhận xét tuyên dương và xử phạt người phạm luật</p> <p>- Cho HS đứng lên ngồi xuống 10 lần</p>	<p>HS tiếp tục quan sát</p> <p>- Đội hình tập luyện đồng loạt.</p>  <p>ĐH tập luyện theo tổ</p>  <p>- HS vừa tập vừa giúp đỡ nhau sửa động tác sai</p> <p>- Từng tổ lên thi đua trình diễn</p> <p>- Chơi theo hướng dẫn</p>  <p>HS thực hiện kết hợp đi lại hít thở</p>
---	-------------	--	---	---

<p>III.Kết thúc</p> <ul style="list-style-type: none"> - Thả lỏng cơ toàn thân. - Nhận xét, đánh giá chung của buổi học. <p>Hướng dẫn HS Tự ôn ở nhà</p> <ul style="list-style-type: none"> - Xuống lớp 	<p>4- 5'</p>		<ul style="list-style-type: none"> - Yêu cầu HS quan sát tranh trong sách trả lời câu hỏi BT1? - GV hướng dẫn - Nhận xét kết quả, ý thức, thái độ học của hs. - VN ôn lại bài và chuẩn bị bài sau. 	<ul style="list-style-type: none"> - HS trả lời - HS thực hiện thả lỏng - ĐH kết thúc 
---	--------------	--	--	--



vndoc

TRƯỜNG TH

Ngày.....tháng.....năm.....

Giáo viên:

Khối 2

Bài 3: GIẬM CHÂN TẠI CHỖ, ĐỨNG LẠI.

(tiết2)

I. Mục tiêu bài học

1. Về phẩm chất: Bài học góp phần bồi dưỡng cho học sinh các phẩm chất cụ thể:

- Đoàn kết, nghiêm túc, tích cực trong tập luyện và hoạt động tập thể.
- Tích cực tham gia các trò chơi vận động, có trách nhiệm trong khi chơi trò chơi và hình thành thói quen tập luyện TDTT.

2. Về năng lực:

2.1. Năng lực chung:

- Tự chủ và tự học: Tự xem trước cách thực hiện giậm chân tại chỗ, đứng lại trong sách giáo khoa và quan sát động tác mẫu của giáo viên.
- Giao tiếp và hợp tác: Biết phân công, hợp tác trong nhóm để thực hiện các động tác và trò chơi.

2.2. Năng lực đặc thù:

- NL chăm sóc SK: Biết thực hiện vệ sinh sân tập, thực hiện vệ sinh cá nhân để đảm bảo an toàn trong tập luyện.
- NL vận động cơ bản: Thực hiện được động tác giậm chân tại chỗ, đứng lại.

Biết quan sát tranh, tự khám phá bài và quan sát động tác làm mẫu của giáo viên để tập luyện. Thực hiện được động tác giậm chân tại chỗ, đứng lại

II. Địa điểm – phương tiện

- **Địa điểm:** Sân trường

- **Phương tiện:**




- + Giáo viên chuẩn bị: Tranh ảnh, trang phục thể thao, còi phục vụ trò chơi.
- + Học sinh chuẩn bị: Giày thể thao.


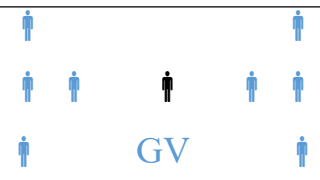
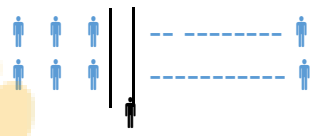

III. Phương pháp và hình thức tổ chức dạy học

- Phương pháp dạy học chính: Làm mẫu, sử dụng lời nói, tập luyện, trò chơi và thi đấu.

- Hình thức dạy học chính: Tập luyện đồng loạt(tập thể), tập theo nhóm, cặp đôi và cá nhân.

IV. Tiến trình dạy học

Nội dung	Lượng VD		Phương pháp, tổ chức và yêu cầu	
	T. gian	S. lần	Hoạt động GV	Hoạt động HS
<p>I. Phần mở đầu</p> <p>Nhận lớp</p> <p>Khởi động</p> <ul style="list-style-type: none"> - Xoay các khớp cổ tay, cổ chân, vai, hông, gối,... - Trò chơi “kết bạn” 	5 – 7’	2x8N	<p>Gv nhận lớp, thăm hỏi sức khỏe học sinh phổ biến nội dung, yêu cầu giờ học</p> <ul style="list-style-type: none"> - GV HD học sinh khởi động. - GV hướng dẫn chơi 	<p>Đội hình nhận lớp</p>  <ul style="list-style-type: none"> - HS khởi động theo GV. - HS Chơi trò chơi. 
<p>II. Phần cơ bản:</p> <ul style="list-style-type: none"> - Kiến thức. - Ôn động tác giậm chân tại chỗ, đứng lại. <p>-Luyện tập</p> <p>Tập đồng loạt</p> <p>Tập theo tổ nhóm</p>	2-3’		16-18’	<p>GV nhắc lại cách thực hiện và phân tích kĩ thuật động tác.</p> <p>Cho 1 HS lên thực hiện động tác giậm chân tại chỗ, đứng lại.</p> <p>GV cùng HS nhận xét, đánh giá tuyên dương</p> <ul style="list-style-type: none"> - GV hô - HS tập theo GV. - GV quan sát, sửa sai cho HS.
		1 lần		
		2 lần		

<p>Tập theo nhóm 2 người</p> <p>Tập cá nhân</p> <p>Thi đua giữa các tổ</p> <p>- Trò chơi “ếch nhảy”.</p>  <p>- Bài tập PT thể lực:</p> <p>- Vận dụng:</p> <p>III.Kết thúc</p> <p>- Thả lỏng cơ toàn thân.</p> <p>- Nhận xét, đánh giá chung của buổi học.</p> <p>- Hướng dẫn HS Tự ôn ở nhà</p> <p>- Xuống lớp</p>	<p>3-5'</p> <p>4- 5'</p>	<p>2 lần</p> <p>2 lần</p> <p>1 lần</p> <p>2 lần</p>	<p>- Y,c Tổ trưởng cho các bạn luyện tập theo khu vực.</p> <p>- Tiếp tục quan sát, nhắc nhở và sửa sai cho HS</p> <p>- Phân công tập theo cặp đôi</p> <p>GV Sửa sai</p> <p>- GV tổ chức cho HS thi đua giữa các tổ.</p> <p>- GV và HS nhận xét đánh giá tuyên dương.</p> <p>- GV nêu tên trò chơi, hướng dẫn cách chơi, tổ chức chơi thử và chính thức cho HS.</p> <p>- Nhận xét tuyên dương và xử phạt người phạm luật</p> <p>- Tại chỗ chạy lăng gót 30 nhịp sau đó di chuyển 15m</p> <p>- Yêu cầu HS quan sát tranh và trả lời câu hỏi BT2.</p> <p>- GV hướng dẫn</p> <p>- Nhận xét kết quả, ý thức, thái độ học của HS.</p> <p>- VN ôn lại bài và</p>	 <p>- HS vừa tập vừa giúp nhau sửa sai động tác</p> <p>- Từng tổ lên thi đua - trình diễn</p> <p>- Chơi theo đội hình hàng dọc</p>  <p>HS chạy kết hợp đi lại hít thở</p> <p>- HS nêu</p> <p>- HS thực hiện thả lỏng</p> <p>- ĐH kết thúc</p> 
---	--------------------------	---	---	---

			chuân bị bài sau.	
--	--	--	-------------------	--



TRƯỜNG TH

Ngày.....tháng.....năm.....

Giáo viên:

Khối 2

Bài 3: GIẬM CHÂN TẠI CHỖ, ĐỨNG LẠI.

(tiết 3)

I. Mục tiêu bài học

1. Về phẩm chất: Bài học góp phần bồi dưỡng cho học sinh các phẩm chất cụ thể:

- Đoàn kết, nghiêm túc, tích cực trong tập luyện và hoạt động tập thể.
- Tích cực tham gia các trò chơi vận động, có trách nhiệm trong khi chơi trò chơi và hình thành thói quen tập luyện TDTT.

2. Về năng lực:

2.1. Năng lực chung:

- Tự chủ và tự học: Tự xem trước cách thực hiện giậm chân tại chỗ, đứng lại trong sách giáo khoa và quan sát động tác mẫu của giáo viên.
- Giao tiếp và hợp tác: Biết phân công, hợp tác trong nhóm để thực hiện các động tác và trò chơi.

2.2. Năng lực đặc thù:

- NL chăm sóc SK: Biết thực hiện vệ sinh sân tập, thực hiện vệ sinh cá nhân để đảm bảo an toàn trong tập luyện.

- NL vận động cơ bản: Thực hiện được động tác giậm chân tại chỗ, đứng lại.

Biết quan sát tranh, tự khám phá bài và quan sát động tác làm mẫu của giáo viên để tập luyện. Thực hiện được động tác giậm chân tại chỗ, đứng lại

II. Địa điểm – phương tiện

- **Địa điểm:** Sân trường

- **Phương tiện:**


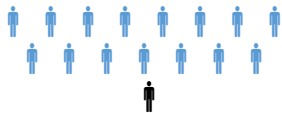
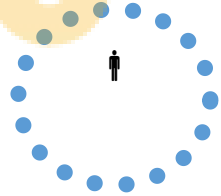
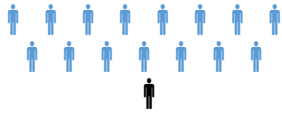
- + Giáo viên chuẩn bị: Tranh ảnh, trang phục thể thao, còi phục vụ trò chơi.
- + Học sinh chuẩn bị: Giày thể thao.


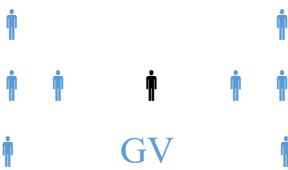

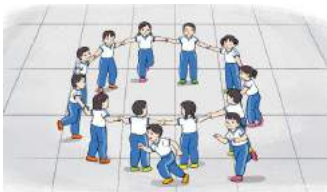
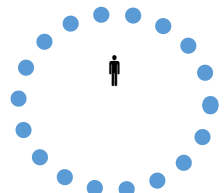
III. Phương pháp và hình thức tổ chức dạy học

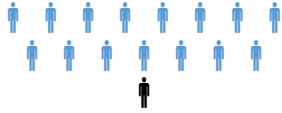
- Phương pháp dạy học chính: Làm mẫu, sử dụng lời nói, tập luyện, trò chơi và thi đấu.

- Hình thức dạy học chính: Tập luyện đồng loạt(tập thể), tập theo nhóm, cặp đôi và cá nhân.

IV. Tiến trình dạy học

Nội dung	Lượng VD		Phương pháp, tổ chức và yêu cầu	
	T. gian	S. lần	Hoạt động GV	Hoạt động HS
<p>I. Phần mở đầu</p> <p>Nhận lớp</p> <p>Khởi động</p> <ul style="list-style-type: none"> - Xoay các khớp cổ tay, cổ chân, vai, hông, gối,... - Trò chơi “bịt mắt bắt dê” 	5 – 7’	2x8N	<p>Gv nhận lớp, thăm hỏi sức khỏe học sinh phổ biến nội dung, yêu cầu giờ học</p> <ul style="list-style-type: none"> - GV HD học sinh khởi động. - GV hướng dẫn chơi 	<p>Đội hình nhận lớp</p>  <ul style="list-style-type: none"> - HS khởi động theo GV. - HS Chơi trò chơi. 
<p>II. Phần cơ bản:</p> <ul style="list-style-type: none"> - Kiến thức. - Ôn động tác giậm chân tại chỗ, đứng lại. <p>-Luyện tập</p> <p>Tập đồng loạt</p>	16-18’	1 lần	<p>GV nhắc lại cách thực hiện và phân tích kỹ thuật động tác.</p> <p>Cho 1 HS lên thực hiện động tác giậm chân tại chỗ, đứng lại.</p> <p>GV cùng HS nhận xét, đánh giá tuyên dương</p>	<ul style="list-style-type: none"> - HS nghe và quan sát GV  <p>HS tiếp tục quan sát</p> <ul style="list-style-type: none"> - Đội hình tập luyện đồng loạt.

<p>Tập theo tổ nhóm</p>	<p>2 lần</p>	<ul style="list-style-type: none"> - GV hô - HS tập theo GV. - GV quan sát, sửa sai cho HS. 	 <p>ĐH tập luyện theo tổ</p>  <p>GV</p>
<p>Tập theo nhóm 2 người</p>	<p>2 lần</p>	<ul style="list-style-type: none"> - Y,c Tổ trưởng cho các bạn luyện tập theo khu vực. - Tiếp tục quan sát, nhắc nhở và sửa sai cho HS 	<ul style="list-style-type: none"> - HS vừa tập vừa giúp nhau sửa sai động tác
<p>Tập cá nhân</p> <p>Thi đua giữa các tổ</p>	<p>2 lần</p> <p>1 lần</p>	<p>GV Sửa sai</p> <ul style="list-style-type: none"> - GV tổ chức cho HS thi đua giữa các tổ. - GV và HS nhận xét đánh giá tuyên dương. 	<ul style="list-style-type: none"> - Từng tổ lên thi đua trình diễn
<p>- Trò chơi “mèo đuổi chuột”.</p>	<p>3-5’</p>	 <ul style="list-style-type: none"> - GV nêu tên trò chơi, hướng dẫn cách chơi, tổ chức chơi thử và chính thức cho HS. 	<ul style="list-style-type: none"> - Chơi theo đội hình vòng tròn
 <p>- Bài tập PT thể lực:</p>	<p>2 lần</p>	<ul style="list-style-type: none"> - Nhận xét tuyên dương và xử phạt người phạm luật 	 <p>HS chạy kết hợp đi lại hít thở</p>
<p>- Vận dụng:</p> <p>III.Kết thúc</p>		<ul style="list-style-type: none"> - Tại chỗ chạy nâng cao đùi 30 nhịp sau đó di chuyển 15m - Yêu cầu HS thực hiện BT3. ? khi ở nhà em thực hiện bài tập vào lúc 	<ul style="list-style-type: none"> - HS thực hiện - HS trả lời - HS thực hiện thả

<ul style="list-style-type: none"> - Thả lỏng cơ toàn thân. - Nhận xét, đánh giá chung của buổi học. - Hướng dẫn HS Tự ôn ở nhà - Xuống lớp 	4- 5'		<p>nào?</p> <ul style="list-style-type: none"> - GV hướng dẫn - Nhận xét kết quả, ý thức, thái độ học của HS. - VN ôn lại bài và chuẩn bị bài sau. 	<p>lỏng</p> <ul style="list-style-type: none"> - ĐH kết thúc 
---	-------	--	---	---



TRƯỜNG TH

Ngày.....tháng.....năm.....

Giáo viên:

Khối 2

Bài 3: GIẬM CHÂN TẠI CHỖ, ĐỨNG LẠI.

(tiết 4)

I. Mục tiêu bài học

1. Về phẩm chất: Bài học góp phần bồi dưỡng cho học sinh các phẩm chất cụ thể:

- Đoàn kết, nghiêm túc, tích cực trong tập luyện và hoạt động tập thể.
- Tích cực tham gia các trò chơi vận động, có trách nhiệm trong khi chơi trò chơi và hình thành thói quen tập luyện TDTT.

2. Về năng lực:

2.1. Năng lực chung:

- Tự chủ và tự học: Tự xem trước cách thực hiện giậm chân tại chỗ, đứng lại trong sách giáo khoa và quan sát động tác mẫu của giáo viên.
- Giao tiếp và hợp tác: Biết phân công, hợp tác trong nhóm để thực hiện các động tác và trò chơi.

2.2. Năng lực đặc thù:

- NL chăm sóc SK: Biết thực hiện vệ sinh sân tập, thực hiện vệ sinh cá nhân để đảm bảo an toàn trong tập luyện.

- NL vận động cơ bản: Thực hiện được động tác giậm chân tại chỗ, đứng lại.

Biết quan sát tranh, tự khám phá bài và quan sát động tác làm mẫu của giáo viên để tập luyện. Thực hiện được động tác giậm chân tại chỗ, đứng lại

II. Địa điểm – phương tiện

- **Địa điểm:** Sân trường

- **Phương tiện:**

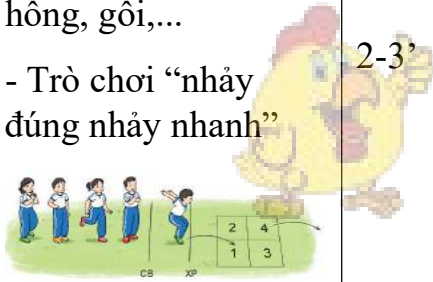

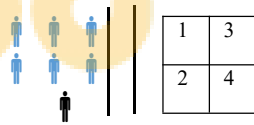
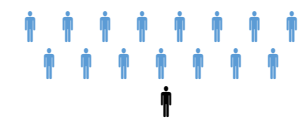
- + Giáo viên chuẩn bị: Tranh ảnh, trang phục thể thao, còi phục vụ trò chơi.
- + Học sinh chuẩn bị: Giày thể thao.

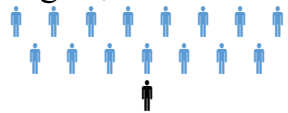



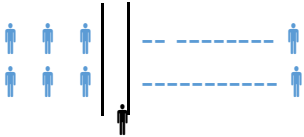
III. Phương pháp và hình thức tổ chức dạy học

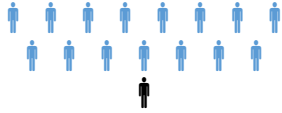
- Phương pháp dạy học chính: Làm mẫu, sử dụng lời nói, tập luyện, trò chơi và thi đấu.

- Hình thức dạy học chính: Tập luyện đồng loạt(tập thể), tập theo nhóm, cặp đôi và cá nhân.

IV. Tiến trình dạy học

Nội dung	Lượng VD		Phương pháp, tổ chức và yêu cầu	
	T. gian	S. lần	Hoạt động GV	Hoạt động HS
<p>I. Phần mở đầu</p> <p>Nhận lớp</p> <p>Khởi động</p> <ul style="list-style-type: none"> - Xoay các khớp cổ tay, cổ chân, vai, hông, gối,... - Trò chơi “nhảy đúng nhảy nhanh” 	5 – 7’	2x8N	<p>Gv nhận lớp, thăm hỏi sức khỏe học sinh phổ biến nội dung, yêu cầu giờ học</p> <ul style="list-style-type: none"> - GV HD học sinh khởi động. - GV hướng dẫn chơi 	<p>Đội hình nhận lớp</p>  <ul style="list-style-type: none"> - HS khởi động theo GV. - HS Chơi trò chơi. 
<p>II. Phần cơ bản:</p> <p>- Kiến thức.</p> <ul style="list-style-type: none"> - Ôn động tác giậm chân tại chỗ, đứng lại. <p>-Luyện tập</p> <p>Tập đồng loạt</p>	16-18’	1 lần	<p>GV nhắc lại cách thực hiện và phân tích kỹ thuật động tác.</p> <p>Cho 1 HS lên thực hiện động tác giậm chân tại chỗ, đứng lại.</p> <p>GV cùng HS nhận xét, đánh giá tuyên dương</p>	<ul style="list-style-type: none"> - HS nghe và quan sát GV  <p>HS tiếp tục quan sát</p>

<p>Tập theo tổ nhóm</p>		2 lần	<ul style="list-style-type: none"> - GV hô - HS tập theo GV. - GV quan sát, sửa sai cho HS. 	<ul style="list-style-type: none"> - Đội hình tập luyện đồng loạt. 
<p>Tập theo nhóm 2 người</p>		2 lần	<ul style="list-style-type: none"> - Y,c Tổ trưởng cho các bạn luyện tập theo khu vực. - Tiếp tục quan sát, nhắc nhở và sửa sai cho HS 	<p>ĐH tập luyện theo tổ</p> 
<p>Tập cá nhân Thi đua giữa các tổ</p>		2 lần 1 lần	<ul style="list-style-type: none"> - Phân công tập theo cặp đôi GV Sửa sai 	<ul style="list-style-type: none"> - HS vừa tập vừa giúp nhau sửa sai động tác
<p>- Trò chơi “lò cò tiếp sức”.</p>  	3-5’		<ul style="list-style-type: none"> - GV tổ chức cho HS thi đua giữa các tổ. - GV và HS nhận xét đánh giá tuyên dương. - GV nêu tên trò chơi, hướng dẫn cách chơi, tổ chức chơi thử và chính thức cho HS. 	<ul style="list-style-type: none"> - Từng tổ lên thi đua trình diễn - Chơi theo hướng dẫn của GV 
<p>- Bài tập PT thể lực:</p> <p>- Vận dụng:</p>		2 lần	<ul style="list-style-type: none"> - Nhận xét tuyên dương và xử phạt người phạm luật - Tại chỗ chạy nâng cao đùi 30 nhịp sau đó di chuyển 15m - Yêu cầu HS thực hiện BT3. 	<p>HS chạy kết hợp đi lại hít thở</p> <ul style="list-style-type: none"> - HS thực hiện - HS trả lời
<p>III.Kết thúc</p>	4- 5’		? có được tập thể dục	

<ul style="list-style-type: none"> - Thả lỏng cơ toàn thân. - Nhận xét, đánh giá chung của buổi học. - Hướng dẫn HS Tự ôn ở nhà - Xuống lớp 		<p>ngay sau khi ăn no?</p> <ul style="list-style-type: none"> - GV hướng dẫn - Nhận xét kết quả, ý thức, thái độ học của HS. - VN ôn lại bài và chuẩn bị bài sau. 	<ul style="list-style-type: none"> - HS thực hiện thả lỏng - ĐH kết thúc 
---	--	--	--



TRƯỜNG TH

Ngày.....tháng.....năm.....

Giáo viên:

Khối 2

KIỂM TRA ĐÁNH GIÁ ĐỘI HÌNH ĐỘI NGŨ

(1 tiết)

I. Mục tiêu bài học

1. Về phẩm chất: Bài học góp phần bồi dưỡng cho học sinh các phẩm chất cụ thể:

- Tích cực trong tập luyện và hoạt động tập thể.
- Tích cực tham gia các trò chơi vận động và có trách nhiệm trong khi chơi trò chơi.

2. Về năng lực:

2.1. Năng lực chung:

- Tự chủ và tự học: Tự giác tích cực tập luyện và tham gia kiểm tra đánh giá tuyên dương.
- Giao tiếp và hợp tác: Biết phân công, hợp tác trong nhóm để thực hiện các động tác và trò chơi.

2.2. Năng lực đặc thù:

- NL chăm sóc SK: Biết thực hiện vệ sinh sân tập, thực hiện vệ sinh cá nhân để đảm bảo an toàn trong tập luyện.
- NL vận động cơ bản: Biết khẩu lệnh, cách thực hiện các động tác chuyển đội hình hàng dọc, hàng ngang thành đội hình vòng tròn và ngược lại; động tác giậm chân tại chỗ, đứng lại.

II. Địa điểm – phương tiện

- **Địa điểm:** Sân trường

- **Phương tiện:**

+ Giáo viên chuẩn bị: Trang phục thể thao, còi phục vụ trò chơi, bảng các tiêu chí và các yêu cầu cần đạt nội dung bài tập đã học.

CÁC TIÊU CHÍ ĐÁNH GIÁ	
HOÀN THÀNH	- Thực hiện tốt VS cá nhân, đảm bảo an toàn trong tập luyện - Biết quan sát tranh ảnh, động tác mẫu của giáo viên

TỐT	<ul style="list-style-type: none"> - Thực hiện các động tác chuyển đội hình và giậm chân tại chỗ - đứng lại đúng khẩu lệnh, đúng kỹ thuật, đều và đẹp - Tham gia tích cực các trò chơi vận động - Hoàn thành tốt lượng vận động của bài tập - Tích cực, trung thực trong tập luyện và hình thành thói quen tập luyện TĐTT
HOÀN THÀNH	<ul style="list-style-type: none"> - Biết thực hiện VS cá nhân, đảm bảo an toàn trong tập luyện - Bước đầu biết quan sát tranh ảnh, động tác mẫu của giáo viên - Thực hiện được các động tác chuyển đội hình và giậm chân tại chỗ - đứng lại - Có tham gia các trò chơi vận động nhưng chưa tích cực - Hoàn thành lượng vận động của bài tập - Tích cực trong tập luyện và bước đầu hình thành thói quen tập luyện TĐTT
CHƯA HOÀN THÀNH	<ul style="list-style-type: none"> - Chưa biết thực hiện VS cá nhân, đảm bảo an toàn trong tập luyện - Chưa biết quan sát tranh ảnh, động tác mẫu của giáo viên - Chưa thực hiện được các động tác chuyển đội hình và giậm chân tại chỗ - đứng lại - Hạn chế tham gia các trò chơi vận động - Chưa hoàn thành lượng vận động của bài tập - Ý thức và tinh thần tập luyện chưa cao

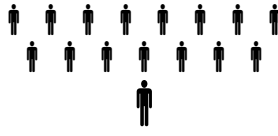
+ Học sinh chuẩn bị: Giày thể thao.


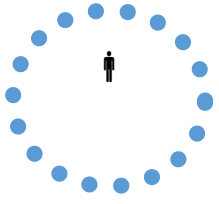



III. Phương pháp và hình thức tổ chức dạy học



- Phương pháp dạy học chính: Quan sát, vấn đáp, nhận xét đánh giá cách thực hiện các động tác ĐHĐN.


- Hình thức dạy học chính: Kiểm tra theo nhóm 3 đến 5 học sinh.

IV. Tiến trình dạy học

Nội dung	LV Đ		Phương pháp, tổ chức và yêu cầu	
	T. gian	S. lần	Hoạt động GV	Hoạt động HS
I. Phần mở đầu Nhận lớp	5 – 7'		Gv nhận lớp, thăm hỏi sức khỏe học sinh phổ biến nội dung, yêu cầu giờ học	Đội hình nhận lớp  - Cán sự tập trung

<p>Khởi động</p> <ul style="list-style-type: none"> - Xoay các khớp cổ tay, cổ chân, vai, hông, gối,... - Trò chơi “kết bạn”  <p>II. Phần cơ bản:</p> <ul style="list-style-type: none"> - Ôn tập các nội dung ĐHDN đã học: <p>Chuyển đội hình hàng ngang (hàng dọc) thành đội hình vòng tròn và ngược lại, động tác giậm chân tại chỗ - đứng lại.</p> <ul style="list-style-type: none"> - Kiểm tra đánh giá các nội dung ĐHDN <p>- Trò chơi “Mèo đuổi chuột”.</p>	<p>16-18’</p> <p>2 lần</p> <p>1 lần</p> <p>3-5’</p>	<p>2x8N</p> <ul style="list-style-type: none"> - Gv HD học sinh khởi động. - GV hướng dẫn chơi <p>Tổ trưởng cho các bạn luyện tập các nội dung ĐHDN theo khu vực.</p> <p>Từng nhóm 3 đến 5 học sinh thực hiện các nội dung ĐHDN đã học</p> <ul style="list-style-type: none"> - Yêu cầu HS nhận xét bạn - GV nhận xét, đánh giá bổ xung, tuyên dương. - GV nêu tên trò chơi, hướng dẫn cách chơi. 	<p>lớp, điểm số, báo cáo sĩ số, tình hình lớp cho GV.</p>  <p>ĐH tập luyện theo tổ</p>   <p>- HS nhận xét bạn sau khi thực hiện các nội dung ĐHDN</p> 
---	---	--	---

	4- 5'		<ul style="list-style-type: none"> - Cho HS chơi thử và chơi chính thức. - Nhận xét tuyên dương và xử phạt người phạm luật 	
<p>III.Kết thúc</p> <ul style="list-style-type: none"> - Thả lỏng cơ toàn thân. - Nhận xét, đánh giá chung của buổi học. <p>Hướng dẫn HS Tự ôn ở nhà</p> <ul style="list-style-type: none"> - Xuống lớp 			<ul style="list-style-type: none"> - GV hướng dẫn - Nhận xét kết quả, ý thức, thái độ học của hs. - VN ôn bài đã học và chuẩn bị bài sau. 	<p>HS thực hiện thả lỏng</p> <ul style="list-style-type: none"> - ĐH kết thúc 



vndoc

TRƯỜNG TH

Ngày.....tháng.....năm.....

Giáo viên:

Khối 2

CHỦ ĐỀ 2 BÀI TẬP THỂ DỤC

Bài 1: ĐỘNG TÁC VƯỜN THỞ, ĐỘNG TÁC TAY.

(tiết 1)

I. Mục tiêu bài học

1. Về phẩm chất: Bài học góp phần bồi dưỡng cho học sinh các phẩm chất cụ thể:

- Đoàn kết, nghiêm túc, tích cực trong tập luyện và hoạt động tập thể.
- Tích cực tham gia các trò chơi vận động, có trách nhiệm trong khi chơi trò chơi và hình thành thói quen tập luyện TDTT.

2. Về năng lực:

2.1. Năng lực chung:

- Tự chủ và tự học: Tự xem trước cách thực hiện động tác vươn thở; động tác tay trong sách giáo khoa và quan sát động tác mẫu của giáo viên.
- Giao tiếp và hợp tác: Biết phân công, hợp tác trong nhóm để thực hiện các động tác và trò chơi.

2.2. Năng lực đặc thù:

- NL chăm sóc SK: Biết thực hiện vệ sinh sân tập, thực hiện vệ sinh cá nhân để đảm bảo an toàn trong tập luyện.
- NL vận động cơ bản: Thực hiện được động tác vươn thở; động tác tay.

Biết quan sát tranh, tự khám phá bài và quan sát động tác làm mẫu của giáo viên để tập luyện. Thực hiện được động tác vươn thở; động tác tay.

II. Địa điểm – phương tiện

- **Địa điểm:** Sân trường

- **Phương tiện:**







- + Giáo viên chuẩn bị: Tranh ảnh, trang phục thể thao, còi phục vụ trò chơi.
- + Học sinh chuẩn bị: Giày thể thao.


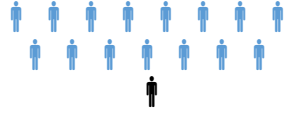

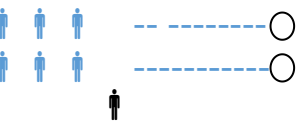
III. Phương pháp và hình thức tổ chức dạy học


- Phương pháp dạy học chính: Làm mẫu, sử dụng lời nói, tập luyện, trò chơi và thi đấu.

- Hình thức dạy học chính: Tập luyện đồng loạt(tập thể), tập theo nhóm, cặp đôi và cá nhân.

IV. Tiến trình dạy học

Nội dung	Lượng VD		Phương pháp, tổ chức và yêu cầu	
	T. gian	S. lần	Hoạt động GV	Hoạt động HS
<p>I. Phần mở đầu</p> <p>Nhận lớp</p> <p>Khởi động</p> <ul style="list-style-type: none"> - Xoay các khớp cổ tay, cổ chân, vai, hông, gối,... - Trò chơi “đèn xanh đèn đỏ” 	5 – 7’	2x8N	<p>Gv nhận lớp, thăm hỏi sức khỏe học sinh phổ biến nội dung, yêu cầu giờ học</p> <ul style="list-style-type: none"> - GV HD học sinh khởi động. - GV hướng dẫn chơi 	<p>Đội hình nhận lớp</p>  <ul style="list-style-type: none"> - HS khởi động theo GV. - HS Chơi trò chơi. 
<p>II. Phần cơ bản:</p> <ul style="list-style-type: none"> - Kiến thức. - Động tác vươn thở.  <ul style="list-style-type: none"> - Động tác tay. 	16-18’		<p>Cho HS quan sát tranh</p> <p>GV làm mẫu động tác kết hợp phân tích kỹ thuật động tác.</p> <p>Hô khẩu lệnh và thực hiện động tác mẫu</p>	<p>- Đội hình HS quan sát tranh</p>  <p>HS quan sát GV làm mẫu</p>

<p>-Luyện tập Tập đồng loạt</p> <p>Tập theo tổ nhóm</p> <p>Tập theo cặp đôi</p> <p>Tập cá nhân</p> <p>Thi đua giữa các tổ</p> <p>- Trò chơi “ném trúng đích”.</p>  <p>- Bài tập PT thể lực:</p> <p>- Vận dụng:</p>	<p>3-5'</p>	<p>Cho 1 HS lên thực hiện động tác vươn thở và động tác tay.</p> <p>GV cùng HS nhận xét, đánh giá tuyên dương</p> <p>1 lần</p> <p>- GV hô - HS tập theo GV.</p> <p>- Gv quan sát, sửa sai cho HS.</p> <p>2 lần</p> <p>- Y,c Tổ trưởng cho các bạn luyện tập theo khu vực.</p> <p>- Tiếp tục quan sát, nhắc nhở và sửa sai cho HS</p> <p>3 lần</p> <p>- Phân công tập theo cặp đôi</p> <p>GV Sửa sai</p> <p>3 lần</p> <p>1 lần</p> <p>- GV tổ chức cho HS thi đua giữa các tổ.</p> <p>- GV và HS nhận xét đánh giá tuyên dương.</p> <p>- GV nêu tên trò chơi, hướng dẫn cách chơi, tổ chức chơi thử và chơi chính thức cho HS.</p> <p>- Nhận xét tuyên dương và xử phạt người phạm luật</p> <p>2 lần</p> <p>- Cho HS bật cao tại chỗ hai tay chống</p>	<p>HS tiếp tục quan sát</p> <p>- Đội hình tập luyện đồng loạt.</p>  <p>ĐH tập luyện theo tổ</p>  <p>- HS vừa tập vừa giúp đỡ nhau sửa động tác sai</p> <p>- Từng tổ lên thi đua trình diễn</p> <p>- Chơi theo hướng dẫn</p>  <p>HS thực hiện kết hợp đi lại hít thở</p>
---	-------------	---	--

<p>III.Kết thúc</p> <ul style="list-style-type: none"> - Thả lỏng cơ toàn thân. - Nhận xét, đánh giá chung của buổi học. <p>Hướng dẫn HS Tự ôn ở nhà</p> <ul style="list-style-type: none"> - Xuống lớp 	<p>4- 5'</p>	<p>hông 10 lần</p> <ul style="list-style-type: none"> - Yêu cầu HS quan sát tranh trong sách trả lời câu hỏi BT1? <p>- GV hướng dẫn</p> <ul style="list-style-type: none"> - Nhận xét kết quả, ý thức, thái độ học của hs. - VN ôn lại bài và chuẩn bị bài sau. 	<ul style="list-style-type: none"> - HS trả lời - HS thực hiện thả lỏng - ĐH kết thúc 
---	--------------	--	--



vndoc

TRƯỜNG TH

Ngày.....tháng.....năm.....

Giáo viên:

Khối 2

Bài 1: ĐỘNG TÁC VƯƠN THỞ, ĐỘNG TÁC TAY.

(tiết 2)

I. Mục tiêu bài học

1. Về phẩm chất: Bài học góp phần bồi dưỡng cho học sinh các phẩm chất cụ thể:

- Đoàn kết, nghiêm túc, tích cực trong tập luyện và hoạt động tập thể.
- Tích cực tham gia các trò chơi vận động, có trách nhiệm trong khi chơi trò chơi và hình thành thói quen tập luyện TDTT.

2. Về năng lực:

2.1. Năng lực chung:

- Tự chủ và tự học: Tự xem trước cách thực hiện động tác vươn thở; động tác tay trong sách giáo khoa và quan sát động tác mẫu của giáo viên.
- Giao tiếp và hợp tác: Biết phân công, hợp tác trong nhóm để thực hiện các động tác và trò chơi.

2.2. Năng lực đặc thù:

- NL chăm sóc SK: Biết thực hiện vệ sinh sân tập, thực hiện vệ sinh cá nhân để đảm bảo an toàn trong tập luyện.

- NL vận động cơ bản: Thực hiện được động tác vươn thở; động tác tay.

Biết quan sát tranh, tự khám phá bài và quan sát động tác làm mẫu của giáo viên để tập luyện. Thực hiện được động tác vươn thở; động tác tay.

II. Địa điểm – phương tiện

- **Địa điểm:** Sân trường

- **Phương tiện:**

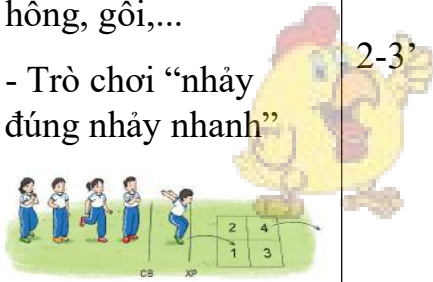

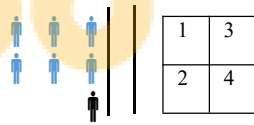
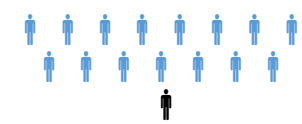
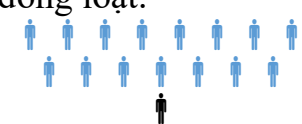
- + Giáo viên chuẩn bị: Tranh ảnh, trang phục thể thao, còi phục vụ trò chơi.
- + Học sinh chuẩn bị: Giày thể thao.

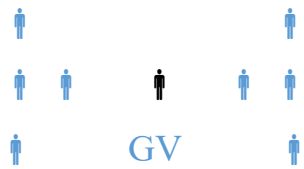

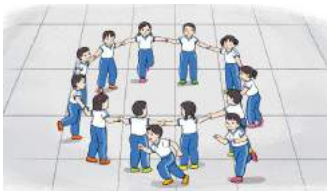
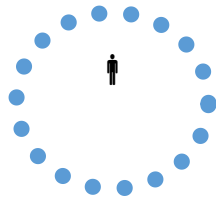
III. Phương pháp và hình thức tổ chức dạy học

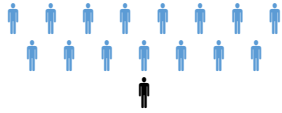
- Phương pháp dạy học chính: Làm mẫu, sử dụng lời nói, tập luyện, trò chơi và thi đấu.

- Hình thức dạy học chính: Tập luyện đồng loạt(tập thể), tập theo nhóm, cặp đôi và cá nhân.

IV. Tiến trình dạy học

Nội dung	Lượng VD		Phương pháp, tổ chức và yêu cầu	
	T. gian	S. lần	Hoạt động GV	Hoạt động HS
<p>I. Phần mở đầu</p> <p>Nhận lớp</p> <p>Khởi động</p> <ul style="list-style-type: none"> - Xoay các khớp cổ tay, cổ chân, vai, hông, gối,... - Trò chơi “nhảy đúng nhảy nhanh” 	5 – 7’	2x8N	<p>Gv nhận lớp, thăm hỏi sức khỏe học sinh phổ biến nội dung, yêu cầu giờ học</p> <ul style="list-style-type: none"> - GV HD học sinh khởi động. - GV hướng dẫn chơi 	<p>Đội hình nhận lớp</p>  <ul style="list-style-type: none"> - HS khởi động theo GV. - HS Chơi trò chơi. 
<p>II. Phần cơ bản:</p> <p>- Kiến thức.</p> <ul style="list-style-type: none"> - Ôn hai động tác vươn thở và tay đã học của bài thể dục:. <p>-Luyện tập</p> <p>Tập đồng loạt</p>	16-18’	1 lần	<p>GV nhắc lại cách thực hiện và phân tích kỹ thuật động tác.</p> <p>Cho 2 HS lên thực hiện lại động tác vươn thot và tay.</p> <p>GV cùng HS nhận xét, đánh giá tuyên dương</p> <ul style="list-style-type: none"> - GV hô - HS tập theo GV. 	<p>- HS nghe và quan sát GV</p>  <p>HS tiếp tục quan sát</p> <p>- Đội hình tập luyện đồng loạt.</p> 

<p>Tập theo tổ nhóm</p>		2 lần	<ul style="list-style-type: none"> - GV quan sát, sửa sai cho HS. - Y,c Tổ trưởng cho các bạn luyện tập theo khu vực. 	<p>ĐH tập luyện theo tổ</p> 
<p>Tập theo nhóm 2 người</p>		2 lần	<ul style="list-style-type: none"> - Tiếp tục quan sát, nhắc nhở và sửa sai cho HS - Phân công tập theo cặp đôi 	<ul style="list-style-type: none"> - HS vừa tập vừa giúp nhau sửa sai động tác
<p>Tập cá nhân</p>		2 lần	<p>GV Sửa sai</p>	<ul style="list-style-type: none"> - Từng tổ lên thi đua - trình diễn
<p>Thi đua giữa các tổ</p> <p>- Trò chơi “mèo đuổi chuột”.</p>  	3-5’	1 lần	<ul style="list-style-type: none"> - GV tổ chức cho HS thi đua giữa các tổ. - GV và HS nhận xét đánh giá tuyên dương. - GV nêu tên trò chơi, hướng dẫn cách chơi, tổ chức chơi thử và chính thức cho HS. 	<ul style="list-style-type: none"> - Chơi theo hướng dẫn của GV 
<p>- Bài tập PT thể lực:</p> <p>- Vận dụng:</p>		2 lần	<ul style="list-style-type: none"> - Nhận xét tuyên dương và xử phạt người phạm luật - Tại chỗ giậm chân tay đánh tự do 20 nhịp - Yêu cầu HS thực hiện BT2. 	<p>HS thực hiện động tác kết hợp đi lại hít thở</p> <ul style="list-style-type: none"> - HS thực hiện - HS trả lời
<p>III.Kết thúc</p>	4- 5’		<p>? trước khi học chúng ta phải làm gì với sân tập?</p>	<ul style="list-style-type: none"> - HS thực hiện thả lỏng

<ul style="list-style-type: none">- Thả lỏng cơ toàn thân.- Nhận xét, đánh giá chung của buổi học.- Hướng dẫn HS Tự ôn ở nhà- Xuống lớp			<ul style="list-style-type: none">- GV hướng dẫn- Nhận xét kết quả, ý thức, thái độ học của HS.- VN ôn lại bài và chuẩn bị bài sau.	<p>- ĐH kết thúc</p> 
--	--	--	---	--



TRƯỜNG TH

Ngày.....tháng.....năm.....

Giáo viên:

Khối 2

Bài 2: ĐỘNG TÁC CHÂN, ĐỘNG TÁC LƯỜN, ĐỘNG TÁC BỤNG.

(tiết 1)

I. Mục tiêu bài học

1. Về phẩm chất: Bài học góp phần bồi dưỡng cho học sinh các phẩm chất cụ thể:

- Đoàn kết, nghiêm túc, tích cực trong tập luyện và hoạt động tập thể.
- Tích cực tham gia các trò chơi vận động, có trách nhiệm trong khi chơi trò chơi và hình thành thói quen tập luyện TDTT.

2. Về năng lực:

2.1. Năng lực chung:

- Tự chủ và tự học: Tự xem trước cách thực hiện động tác chân; động tác lườn và động tác bụng trong sách giáo khoa và quan sát động tác mẫu của giáo viên.
- Giao tiếp và hợp tác: Biết phân công, hợp tác trong nhóm để thực hiện các động tác và trò chơi.

2.2. Năng lực đặc thù:

- NL chăm sóc SK: Biết thực hiện vệ sinh sân tập, thực hiện vệ sinh cá nhân để đảm bảo an toàn trong tập luyện.
- NL vận động cơ bản: Thực hiện được động tác chân; động tác lườn và động tác bụng của bài thể dục.

Biết quan sát tranh, tự khám phá bài và quan sát động tác làm mẫu của giáo viên để tập luyện. Thực hiện được động tác chân; động tác lườn và động tác bụng.

II. Địa điểm – phương tiện

- **Địa điểm:** Sân trường

- **Phương tiện:**




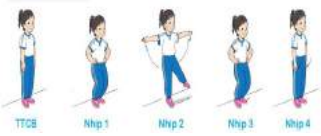
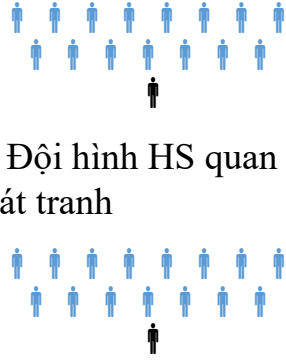
- + Giáo viên chuẩn bị: Tranh ảnh, trang phục thể thao, còi phục vụ trò chơi.
- + Học sinh chuẩn bị: Giày thể thao.





III. Phương pháp và hình thức tổ chức dạy học

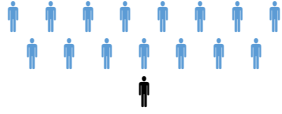
- Phương pháp dạy học chính: Làm mẫu, sử dụng lời nói, tập luyện, trò chơi và thi đấu.

- Hình thức dạy học chính: Tập luyện đồng loạt(tập thể), tập theo nhóm, cặp đôi và cá nhân.

IV. Tiến trình dạy học

Nội dung	Lượng VD		Phương pháp, tổ chức và yêu cầu	
	T. gian	S. lần	Hoạt động GV	Hoạt động HS
<p>I. Phần mở đầu</p> <p>Nhận lớp</p> <p>Khởi động</p> <ul style="list-style-type: none"> - Xoay các khớp cổ tay, cổ chân, vai, hông, gối,... - Trò chơi “tàu hỏa chạy” 	5 – 7’	2x8N	<p>Gv nhận lớp, thăm hỏi sức khỏe học sinh phổ biến nội dung, yêu cầu giờ học</p> <ul style="list-style-type: none"> - GV HD học sinh khởi động. - GV hướng dẫn chơi 	<p>Đội hình nhận lớp</p>  <ul style="list-style-type: none"> - HS khởi động theo GV. - HS Chơi trò chơi. 
<p>II. Phần cơ bản:</p> <ul style="list-style-type: none"> - Kiến thức. - Ôn động tác vươn thở và động tác tay. - Động tác chân. 	16-18’	2 lần	<ul style="list-style-type: none"> - GV quan sát nhắc nhở, sửa sai cho HS - Cho HS quan sát tranh - GV làm mẫu động tác kết hợp phân tích kỹ thuật động tác. - Hô khẩu lệnh và thực hiện động tác mẫu 	<ul style="list-style-type: none"> - Cán sự hô nhịp - Đội hình HS quan sát tranh - HS quan sát GV làm mẫu 

<p>-Luyện tập</p> <p>Tập đồng loạt</p> <p>Tập theo tổ nhóm</p> <p>Tập theo cặp đôi</p> <p>Tập cá nhân</p> <p>Thi đua giữa các tổ</p> <p>- Trò chơi “chèo thuyền”.</p>  <p>- Bài tập PT thể lực:</p> <p>- Vận dụng:</p>	<p>3-5'</p>	<p>2 lần</p> <p>2 lần</p> <p>3 lần</p> <p>3 lần</p> <p>1 lần</p> <p>2 lần</p>	<ul style="list-style-type: none"> - Cho 1 HS lên thực hiện động tác chân. - GV cùng HS nhận xét, đánh giá tuyên dương - GV hô - HS tập theo GV. - Gv quan sát, sửa sai cho HS. - Y,c Tổ trưởng cho các bạn luyện tập theo khu vực. - Tiếp tục quan sát, nhắc nhở và sửa sai cho HS - Phân công tập theo cặp đôi GV Sửa sai - GV tổ chức cho HS thi đua giữa các tổ. - GV và HS nhận xét đánh giá tuyên dương. - GV nêu tên trò chơi, hướng dẫn cách chơi, tổ chức chơi thử và chơi chính thức cho HS. - Nhận xét tuyên dương và sử phạt người phạm luật - Cho HS bật cao tại chỗ hai tay chống hông 10 lần - Yêu cầu HS quan 	<ul style="list-style-type: none"> - HS tiếp tục quan sát - Đội hình tập luyện đồng loạt.  ĐH tập luyện theo tổ  - HS vừa tập vừa giúp đỡ nhau sửa động tác sai - Từng tổ lên thi đua - trình diễn - Chơi theo hướng dẫn  HS thực hiện kết hợp đi lại hít thở - HS trả lời
---	-------------	---	---	--

<p>III.Kết thúc</p> <ul style="list-style-type: none"> - Thả lỏng cơ toàn thân. - Nhận xét, đánh giá chung của buổi học. <p>Hướng dẫn HS Tự ôn ở nhà</p> <ul style="list-style-type: none"> - Xuống lớp 	<p>4- 5'</p>		<p>sát tranh trong sách trả lời câu hỏi BT1?</p> <ul style="list-style-type: none"> - GV hướng dẫn - Nhận xét kết quả, ý thức, thái độ học của hs. - VN ôn lại bài và chuẩn bị bài sau. 	<ul style="list-style-type: none"> - HS thực hiện thả lỏng - ĐH kết thúc 
---	--------------	--	--	--



vndoc

TRƯỜNG TH

Ngày.....tháng.....năm.....

Giáo viên:

Khối 2

Bài 2: ĐỘNG TÁC CHÂN, ĐỘNG TÁC LƯỜN, ĐỘNG TÁC BỤNG.

(tiết 2)

I. Mục tiêu bài học

1. Về phẩm chất: Bài học góp phần bồi dưỡng cho học sinh các phẩm chất cụ thể:

- Đoàn kết, nghiêm túc, tích cực trong tập luyện và hoạt động tập thể.
- Tích cực tham gia các trò chơi vận động, có trách nhiệm trong khi chơi trò chơi và hình thành thói quen tập luyện TDTT.

2. Về năng lực:

2.1. Năng lực chung:

- Tự chủ và tự học: Tự xem trước cách thực hiện động tác chân; động tác lườn và động tác bụng trong sách giáo khoa và quan sát động tác mẫu của giáo viên.
- Giao tiếp và hợp tác: Biết phân công, hợp tác trong nhóm để thực hiện các động tác và trò chơi.

2.2. Năng lực đặc thù:

- NL chăm sóc SK: Biết thực hiện vệ sinh sân tập, thực hiện vệ sinh cá nhân để đảm bảo an toàn trong tập luyện.
- NL vận động cơ bản: Thực hiện được động tác chân; động tác lườn và động tác bụng của bài thể dục.

Biết quan sát tranh, tự khám phá bài và quan sát động tác làm mẫu của giáo viên để tập luyện. Thực hiện được động tác chân; động tác lườn và động tác bụng.

II. Địa điểm – phương tiện

- **Địa điểm:** Sân trường

- **Phương tiện:**


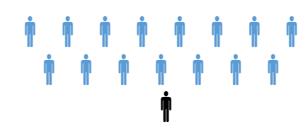
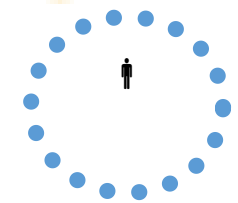

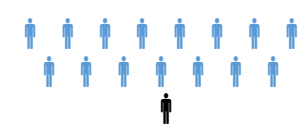

- + Giáo viên chuẩn bị: Tranh ảnh, trang phục thể thao, còi phục vụ trò chơi.
- + Học sinh chuẩn bị: Giày thể thao.




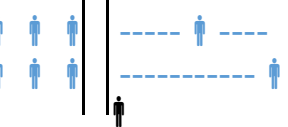
III. Phương pháp và hình thức tổ chức dạy học

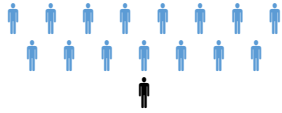
- Phương pháp dạy học chính: Làm mẫu, sử dụng lời nói, tập luyện, trò chơi và thi đấu.


- Hình thức dạy học chính: Tập luyện đồng loạt(tập thể), tập theo nhóm, cặp đôi và cá nhân.

IV. Tiến trình dạy học

Nội dung	Lượng VD		Phương pháp, tổ chức và yêu cầu	
	T. gian	S. lần	Hoạt động GV	Hoạt động HS
<p>I. Phần mở đầu</p> <p>Nhận lớp</p> <p>Khởi động</p> <ul style="list-style-type: none"> - Xoay các khớp cổ tay, cổ chân, vai, hông, gối,... - Trò chơi “bịt mắt bắt dê” 	5 – 7’	2x8N	<p>Gv nhận lớp, thăm hỏi sức khỏe học sinh phổ biến nội dung, yêu cầu giờ học</p> <ul style="list-style-type: none"> - GV HD học sinh khởi động. - GV hướng dẫn chơi 	<p>Đội hình nhận lớp</p>  <ul style="list-style-type: none"> - HS khởi động theo GV. - HS Chơi trò chơi. 
<p>II. Phần cơ bản:</p> <ul style="list-style-type: none"> - Kiến thức. - Ôn động tác vươn thở, động tác tay và động tác chân. - Động tác lườn. 	16-18’	2 lần	<ul style="list-style-type: none"> - GV quan sát nhắc nhở, sửa sai cho HS - Cho HS quan sát tranh - GV làm mẫu động tác kết hợp phân tích kỹ thuật động tác. 	<ul style="list-style-type: none"> - Cán sự hô nhịp - Đội hình HS quan sát tranh  

<p>-Luyện tập Tập đồng loạt</p> <p>Tập theo tổ nhóm</p> <p>Tập theo cặp đôi</p> <p>Tập cá nhân</p> <p>Thi đua giữa các tổ</p> <p>- Trò chơi “dẫn bóng tiếp sức”.</p>  <p>- Bài tập PT thể lực:</p>	<p>3-5’</p>	<p>2 lần</p> <p>2 lần</p> <p>3 lần</p> <p>3 lần</p> <p>1 lần</p> <p>2 lần</p>	<ul style="list-style-type: none"> - Hô khẩu lệnh và thực hiện động tác mẫu - Cho 1 HS lên thực hiện động tác lườn. - GV cùng HS nhận xét, đánh giá tuyên dương - GV hô - HS tập theo GV. - Gv quan sát, sửa sai cho HS. - Y,c Tổ trưởng cho các bạn luyện tập theo khu vực. - Tiếp tục quan sát, nhắc nhở và sửa sai cho HS - Phân công tập theo cặp đôi GV Sửa sai - GV tổ chức cho HS thi đua giữa các tổ. - GV và HS nhận xét đánh giá tuyên dương. - GV nêu tên trò chơi, hướng dẫn cách chơi, tổ chức chơi thử và chơi chính thức cho HS. - Nhận xét tuyên dương và sử phạt 	<ul style="list-style-type: none"> - HS quan sát GV làm mẫu - HS tiếp tục quan sát - Đội hình tập luyện đồng loạt.  ĐH tập luyện theo tổ  - HS vừa tập vừa giúp đỡ nhau sửa động tác sai - Từng tổ lên thi đua - trình diễn - Chơi theo hướng dẫn  HS thực hiện kết hợp
--	-------------	---	--	---

<p>- Vận dụng:</p> <p>III.Kết thúc</p> <ul style="list-style-type: none"> - Thả lỏng cơ toàn thân. - Nhận xét, đánh giá chung của buổi học. Hướng dẫn HS Tự ôn ở nhà - Xuống lớp 	<p>4- 5'</p>	<p>người phạm luật</p> <ul style="list-style-type: none"> - Cho HS chạy nhanh 20m xuất phát cao - Yêu cầu HS quan sát tranh trong sách trả lời câu hỏi BT2. <p>? khi nào chúng ta tập động tác lườn?</p> <ul style="list-style-type: none"> - GV hướng dẫn - Nhận xét kết quả, ý thức, thái độ học của hs. - VN ôn lại bài và chuẩn bị bài sau. 	<p>đi lại hít thở</p> <ul style="list-style-type: none"> - HS trả lời - HS thực hiện thả lỏng - ĐH kết thúc 
--	--------------	--	--



vndoc

TRƯỜNG TH

Ngày.....tháng.....năm.....

Giáo viên:

Khối 2

Bài 2: ĐỘNG TÁC CHÂN, ĐỘNG TÁC LƯỜN, ĐỘNG TÁC BỤNG.

(tiết 3)

I. Mục tiêu bài học

1. Về phẩm chất: Bài học góp phần bồi dưỡng cho học sinh các phẩm chất cụ thể:

- Đoàn kết, nghiêm túc, tích cực trong tập luyện và hoạt động tập thể.
- Tích cực tham gia các trò chơi vận động, có trách nhiệm trong khi chơi trò chơi và hình thành thói quen tập luyện TDTT.

2. Về năng lực:

2.1. Năng lực chung:

- Tự chủ và tự học: Tự xem trước cách thực hiện động tác chân; động tác lườn và động tác bụng trong sách giáo khoa và quan sát động tác mẫu của giáo viên.
- Giao tiếp và hợp tác: Biết phân công, hợp tác trong nhóm để thực hiện các động tác và trò chơi.

2.2. Năng lực đặc thù:

- NL chăm sóc SK: Biết thực hiện vệ sinh sân tập, thực hiện vệ sinh cá nhân để đảm bảo an toàn trong tập luyện.
- NL vận động cơ bản: Thực hiện được động tác chân; động tác lườn và động tác bụng của bài thể dục.

Biết quan sát tranh, tự khám phá bài và quan sát động tác làm mẫu của giáo viên để tập luyện. Thực hiện được động tác chân; động tác lườn và động tác bụng.

II. Địa điểm – phương tiện

- **Địa điểm:** Sân trường

- **Phương tiện:**





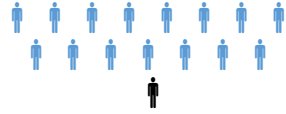

- + Giáo viên chuẩn bị: Tranh ảnh, trang phục thể thao, còi phục vụ trò chơi.
- + Học sinh chuẩn bị: Giày thể thao.

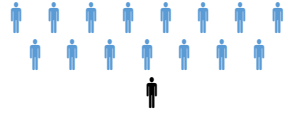

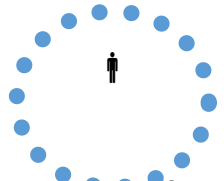
III. Phương pháp và hình thức tổ chức dạy học

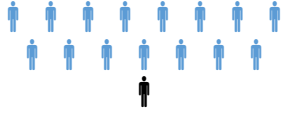
- Phương pháp dạy học chính: Làm mẫu, sử dụng lời nói, tập luyện, trò chơi và thi đấu.

- Hình thức dạy học chính: Tập luyện đồng loạt(tập thể), tập theo nhóm, cặp đôi và cá nhân.

IV. Tiến trình dạy học

Nội dung	Lượng VD		Phương pháp, tổ chức và yêu cầu	
	T. gian	S. lần	Hoạt động GV	Hoạt động HS
<p>I. Phần mở đầu</p> <p>Nhận lớp</p> <p>Khởi động</p> <ul style="list-style-type: none"> - Xoay các khớp cổ tay, cổ chân, vai, hông, gối,... - Trò chơi “tàu hỏa chạy” 	5 – 7’	2x8N	<p>Gv nhận lớp, thăm hỏi sức khỏe học sinh phổ biến nội dung, yêu cầu giờ học</p> <ul style="list-style-type: none"> - GV HD học sinh khởi động. - GV hướng dẫn chơi 	<p>Đội hình nhận lớp</p>  <ul style="list-style-type: none"> - HS khởi động theo GV. - HS Chơi trò chơi. 
<p>II. Phần cơ bản:</p> <p>- Kiến thức.</p> <ul style="list-style-type: none"> - Ôn động tác vươn thở, tay, chân và lườn đã học. - Động tác bụng. 	16-18’	2 lần	<ul style="list-style-type: none"> - GV quan sát nhắc nhở, sửa sai cho HS - Cho HS quan sát tranh - GV làm mẫu động tác kết hợp phân tích kỹ thuật động tác. - Hô khẩu lệnh và thực hiện động tác mẫu 	<ul style="list-style-type: none"> - Cán sự hô nhịp - Đội hình HS quan sát tranh - HS quan sát GV làm mẫu  

<p>-Luyện tập Tập đồng loạt</p>		2 lần	<ul style="list-style-type: none"> - Cho 1 HS lên thực hiện động tác bụng. - GV cùng HS nhận xét, đánh giá tuyên dương 	<ul style="list-style-type: none"> - HS tiếp tục quan sát
<p>Tập theo tổ nhóm</p>		2 lần	<ul style="list-style-type: none"> - GV hô - HS tập theo GV. - Gv quan sát, sửa sai cho HS. 	<ul style="list-style-type: none"> - Đội hình tập luyện đồng loạt.  <p>ĐH tập luyện theo tổ</p> 
<p>Tập theo cặp đôi</p>		3 lần	<ul style="list-style-type: none"> - Y,c Tổ trưởng cho các bạn luyện tập theo khu vực. 	<ul style="list-style-type: none"> - HS vừa tập vừa giúp đỡ nhau sửa động tác sai
<p>Tập cá nhân</p>		3 lần	<ul style="list-style-type: none"> - Tiếp tục quan sát, nhắc nhở và sửa sai cho HS 	
<p>Thi đua giữa các tổ</p>		1 lần	<ul style="list-style-type: none"> - Phân công tập theo cặp đôi 	
<p>- Trò chơi “bỏ khăn”.</p>	3-5’		<ul style="list-style-type: none"> - GV Sửa sai - GV tổ chức cho HS thi đua giữa các tổ. - GV và HS nhận xét đánh giá tuyên dương. - GV nêu tên trò chơi, hướng dẫn cách chơi, tổ chức chơi thử và chơi chính thức cho HS. 	<ul style="list-style-type: none"> - Từng tổ lên thi đua - trình diễn - Chơi theo hướng dẫn
<p>- Bài tập PT thể lực:</p>			<ul style="list-style-type: none"> - Nhận xét tuyên dương và xử phạt người phạm luật 	 <p>HS thực hiện kết hợp đi lại hít thở</p>
<p>- Vận dụng:</p>		2 lần	<ul style="list-style-type: none"> - Cho HS bật cao tại chỗ hai tay chống hông 10 lần - Yêu cầu HS quan 	<ul style="list-style-type: none"> - HS trả lời

<p>III.Kết thúc</p> <ul style="list-style-type: none"> - Thả lỏng cơ toàn thân. - Nhận xét, đánh giá chung của buổi học. <p>Hướng dẫn HS Tự ôn ở nhà</p> <ul style="list-style-type: none"> - Xuống lớp 	<p>4- 5'</p>	<p>sát tranh trong sách trả lời câu hỏi BT3.</p> <ul style="list-style-type: none"> - GV hướng dẫn - Nhận xét kết quả, ý thức, thái độ học của hs. - VN ôn lại bài và chuẩn bị bài sau. 	<ul style="list-style-type: none"> - HS thực hiện thả lỏng - ĐH kết thúc 
---	--------------	--	--



vndoc

TRƯỜNG TH

Ngày.....tháng.....năm.....

Giáo viên:

Khối 2

Bài 3: ĐỘNG TÁC PHỐI HỢP, ĐỘNG TÁC NHẢY, ĐỘNG TÁC ĐIỀU HÒA.

(tiết 1)

I. Mục tiêu bài học

1. Về phẩm chất: Bài học góp phần bồi dưỡng cho học sinh các phẩm chất cụ thể:

- Đoàn kết, nghiêm túc, tích cực trong tập luyện và hoạt động tập thể.
- Tích cực tham gia các trò chơi vận động, có trách nhiệm trong khi chơi trò chơi và hình thành thói quen tập luyện TDTT.

2. Về năng lực:

2.1. Năng lực chung:

- Tự chủ và tự học: Tự xem trước cách thực hiện động tác phối hợp; động tác nhảy và động tác điều hòa trong sách giáo khoa và quan sát động tác mẫu của giáo viên.
- Giao tiếp và hợp tác: Biết phân công, hợp tác trong nhóm để thực hiện các động tác và trò chơi.

2.2. Năng lực đặc thù:

- NL chăm sóc SK: Biết thực hiện vệ sinh sân tập, thực hiện vệ sinh cá nhân để đảm bảo an toàn trong tập luyện.
- NL vận động cơ bản: Thực hiện được động tác chân; động tác phối hợp; động tác nhảy và động tác điều hòa của bài thể dục.

Biết quan sát tranh, tự khám phá bài và quan sát động tác làm mẫu của giáo viên để tập luyện. Thực hiện được động tác phối hợp; động tác nhảy và động tác điều hòa.

II. Địa điểm – phương tiện

- **Địa điểm:** Sân trường

- **Phương tiện:**

+ Giáo viên chuẩn bị: Tranh ảnh, trang phục thể thao, còi phục vụ trò chơi.


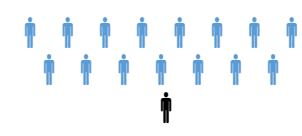
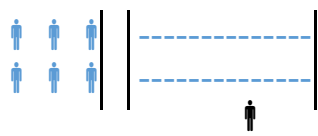


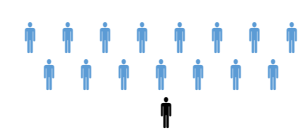
+ Học sinh chuẩn bị: Giày thể thao.



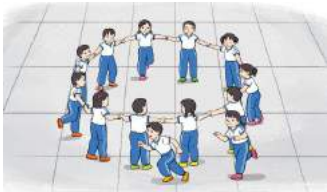


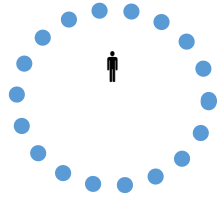
III. Phương pháp và hình thức tổ chức dạy học


- Phương pháp dạy học chính: Làm mẫu, sử dụng lời nói, tập luyện, trò chơi và thi đấu.


- Hình thức dạy học chính: Tập luyện đồng loạt(tập thể), tập theo nhóm, cặp đôi và cá nhân.

IV. Tiến trình dạy học

Nội dung	Lượng VD		Phương pháp, tổ chức và yêu cầu	
	T. gian	S. lần	Hoạt động GV	Hoạt động HS
<p>I. Phần mở đầu</p> <p>Nhận lớp</p> <p>Khởi động</p> <p>- Xoay các khớp cổ tay, cổ chân, vai, hông, gối,...</p> <p>- Trò chơi “lái ô tô”</p> 	5 – 7'	2x8N	<p>Gv nhận lớp, thăm hỏi sức khỏe học sinh phổ biến nội dung, yêu cầu giờ học</p> <p>- GV HD học sinh khởi động.</p> <p>- GV hướng dẫn chơi</p>	<p>Đội hình nhận lớp</p>  <p>- HS khởi động theo GV.</p> <p>- HS Chơi trò chơi.</p> 
<p>II. Phần cơ bản:</p> <p>- Kiến thức.</p> <p>- Ôn động tác vươn thở, tay, chân, lườn và bụng đã học.</p> <p>- Động tác phối hợp.</p>  <p>- Động tác nhảy.</p>	16-18'	2 lần	<p>- GV quan sát nhắc nhở, sửa sai cho HS</p> <p>- Cho HS quan sát tranh</p> <p>- GV làm mẫu động tác kết hợp phân tích kỹ thuật động tác.</p> <p>- Hô khẩu lệnh và thực hiện động tác</p>	<p>- Cán sự hô nhịp</p>  <p>- Đội hình HS quan sát tranh</p>  <p>- HS quan sát GV</p>

 <p>-Luyện tập Tập đồng loạt</p> <p>Tập theo tổ nhóm</p>  <p>Tập theo cặp đôi</p> <p>Tập cá nhân</p> <p>Thi đua giữa các tổ</p> <p>- Trò chơi “mèo đuổi chuột”.</p>  <p>- Bài tập PT thể lực:</p>	<p>3-5’</p>	<p>2 lần</p> <p>2 lần</p> <p>3 lần</p> <p>3 lần</p> <p>1 lần</p> <p>2 lần</p>	<p>mẫu</p> <ul style="list-style-type: none"> - Cho 2 HS lên thực hiện động tác phối hợp và nhảy. - GV cùng HS nhận xét, đánh giá tuyên dương <p>- GV hô - HS tập theo GV.</p> <p>- Gv quan sát, sửa sai cho HS.</p> <p>- Y,c Tổ trưởng cho các bạn luyện tập theo khu vực.</p> <p>- Tiếp tục quan sát, nhắc nhở và sửa sai cho HS</p> <p>- Phân công tập theo cặp đôi</p> <p>GV Sửa sai</p> <p>- GV tổ chức cho HS thi đua giữa các tổ.</p> <p>- GV và HS nhận xét đánh giá tuyên dương.</p> <p>- GV nêu tên trò chơi, hướng dẫn cách chơi, tổ chức chơi thử và chơi chính thức cho HS.</p> <p>- Nhận xét tuyên dương và xử phạt người phạm luật</p> <p>- Cho HS đứng lên ngồi xuống hai tay</p>	<p>làm mẫu</p> <ul style="list-style-type: none"> - HS tiếp tục quan sát <p>- Đội hình tập luyện đồng loạt.</p>  <p>ĐH tập luyện theo tổ</p>  <ul style="list-style-type: none"> - HS vừa tập vừa giúp đỡ nhau sửa động tác sai <p>- Từng tổ lên thi đua trình diễn</p> <p>- Chơi theo hướng dẫn</p>  <p>HS thực hiện kết hợp đi lại hít thở</p>
---	-------------	---	---	--

<p>- Vận dụng:</p> <p>III.Kết thúc</p> <p>- Thả lỏng cơ toàn thân.</p> <p>- Nhận xét, đánh giá chung của buổi học.</p> <p>Hướng dẫn HS Tự ôn ở nhà</p> <p>- Xuống lớp</p>	<p>4- 5'</p>	<p>chống hông 10 lần</p> <p>- Yêu cầu HS quan sát tranh trả lời câu hỏi BT1 trong sách.</p> <p>- GV hướng dẫn</p> <p>- Nhận xét kết quả, ý thức, thái độ học của hs.</p> <p>- VN ôn lại bài và chuẩn bị bài sau.</p>	<p>- HS trả lời</p> <p>- HS thực hiện thả lỏng</p> <p>- ĐH kết thúc</p> 
---	--------------	--	---



vndoc

TRƯỜNG TH

Ngày.....tháng.....năm.....

Giáo viên:

Khối 2

Bài 3: ĐỘNG TÁC PHỐI HỢP, ĐỘNG TÁC NHẢY, ĐỘNG TÁC ĐIỀU HÒA.

(tiết 2)

I. Mục tiêu bài học

1. Về phẩm chất: Bài học góp phần bồi dưỡng cho học sinh các phẩm chất cụ thể:

- Đoàn kết, nghiêm túc, tích cực trong tập luyện và hoạt động tập thể.
- Tích cực tham gia các trò chơi vận động, có trách nhiệm trong khi chơi trò chơi và hình thành thói quen tập luyện TDTT.

2. Về năng lực:

2.1. Năng lực chung:

- Tự chủ và tự học: Tự xem trước cách thực hiện động tác phối hợp; động tác nhảy và động tác điều hòa trong sách giáo khoa và quan sát động tác mẫu của giáo viên.
- Giao tiếp và hợp tác: Biết phân công, hợp tác trong nhóm để thực hiện các động tác và trò chơi.

2.2. Năng lực đặc thù:

- NL chăm sóc SK: Biết thực hiện vệ sinh sân tập, thực hiện vệ sinh cá nhân để đảm bảo an toàn trong tập luyện.
- NL vận động cơ bản: Thực hiện được động tác chân; động tác phối hợp; động tác nhảy và động tác điều hòa của bài thể dục.

Biết quan sát tranh, tự khám phá bài và quan sát động tác làm mẫu của giáo viên để tập luyện. Thực hiện được động tác phối hợp; động tác nhảy và động tác điều hòa.

II. Địa điểm – phương tiện

- **Địa điểm:** Sân trường

- **Phương tiện:**

+ Giáo viên chuẩn bị: Tranh ảnh, trang phục thể thao, còi phục vụ trò chơi.


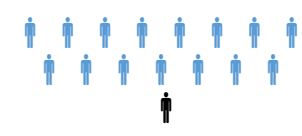
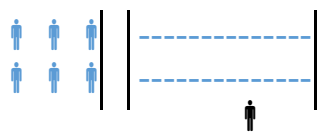


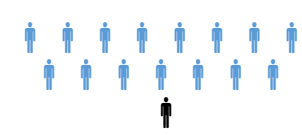
+ Học sinh chuẩn bị: Giày thể thao.

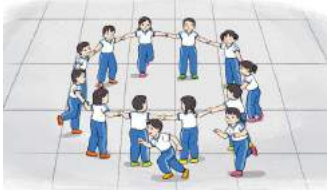


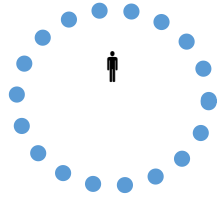
III. Phương pháp và hình thức tổ chức dạy học

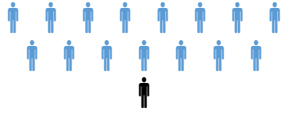
- Phương pháp dạy học chính: Làm mẫu, sử dụng lời nói, tập luyện, trò chơi và thi đấu.

- Hình thức dạy học chính: Tập luyện đồng loạt(tập thể), tập theo nhóm, cặp đôi và cá nhân.

IV. Tiến trình dạy học

Nội dung	Lượng VĐ		Phương pháp, tổ chức và yêu cầu	
	T. gian	S. lần	Hoạt động GV	Hoạt động HS
<p>I. Phần mở đầu</p> <p>Nhận lớp</p> <p>Khởi động</p> <ul style="list-style-type: none"> - Xoay các khớp cổ tay, cổ chân, vai, hông, gối,... - Trò chơi “lái ô tô” 	5 – 7'	2x8N	<p>Gv nhận lớp, thăm hỏi sức khỏe học sinh phổ biến nội dung, yêu cầu giờ học</p> <ul style="list-style-type: none"> - GV HD học sinh khởi động. - GV hướng dẫn chơi 	<p>Đội hình nhận lớp</p>  <ul style="list-style-type: none"> - HS khởi động theo GV. - HS Chơi trò chơi. 
<p>II. Phần cơ bản:</p> <p>- Kiến thức.</p> <ul style="list-style-type: none"> - Ôn động tác vươn thở, tay, chân, lườn, bụng, phối hợp và nhảy đã học. - Động tác điều hòa. 	16-18'	2 lần	<ul style="list-style-type: none"> - GV quan sát nhắc nhở, sửa sai cho HS - Cho HS quan sát tranh - GV làm mẫu động tác kết hợp phân tích kỹ thuật động tác. - Hô khẩu lệnh và thực hiện động tác 	<ul style="list-style-type: none"> - Cán sự hô nhịp - Đội hình HS quan sát tranh - HS quan sát GV  

<p>-Luyện tập</p> <p>Tập đồng loạt</p> <p>Tập theo tổ nhóm</p> <p>Tập theo cặp đôi</p> <p>Tập cá nhân</p> <p>Thi đua giữa các tổ</p> <p>- Trò chơi “mèo đuổi chuột”.</p>  <p>- Bài tập PT thể lực:</p>	<p>3-5'</p>	<p>mẫu</p> <p>2 lần</p> <p>2 lần</p> <p>3 lần</p> <p>3 lần</p> <p>1 lần</p> <p>2 lần</p>	<p>mẫu</p> <ul style="list-style-type: none"> - Cho 2 HS lên thực hiện động điều hòa. - GV cùng HS nhận xét, đánh giá tuyên dương <p>- GV hô - HS tập theo GV.</p> <p>- Gv quan sát, sửa sai cho HS.</p> <p>- Y,c Tổ trưởng cho các bạn luyện tập theo khu vực.</p> <p>- Tiếp tục quan sát, nhắc nhở và sửa sai cho HS</p> <p>- Phân công tập theo cặp đôi</p> <p>GV Sửa sai</p> <p>- GV tổ chức cho HS thi đua giữa các tổ.</p> <p>- GV và HS nhận xét đánh giá tuyên dương.</p> <p>- GV nêu tên trò chơi, hướng dẫn cách chơi, tổ chức chơi thử và chơi chính thức cho HS.</p> <p>- Nhận xét tuyên dương và xử phạt người phạm luật</p> <p>- Cho HS chạy bước</p>	<p>làm mẫu</p> <ul style="list-style-type: none"> - HS tiếp tục quan sát <p>- Đội hình tập luyện đồng loạt.</p>  <p>ĐH tập luyện theo tổ</p>  <ul style="list-style-type: none"> - HS vừa tập vừa giúp đỡ nhau sửa động tác sai <p>- Từng tổ lên thi đua trình diễn</p> <p>- Chơi theo hướng dẫn</p>  <p>HS thực hiện kết hợp</p>
--	-------------	--	---	--

<p>- Vận dụng:</p> <p>III.Kết thúc</p> <ul style="list-style-type: none"> - Thả lỏng cơ toàn thân. - Nhận xét, đánh giá chung của buổi học. <p>Hướng dẫn HS Tự ôn ở nhà</p> <ul style="list-style-type: none"> - Xuống lớp 	<p>4- 5'</p>	<p>nhỏ tại chỗ tay đánh tự nhiên 20 lần</p> <ul style="list-style-type: none"> - Yêu cầu HS quan sát tranh trả lời câu hỏi BT2 trong sách. - GV hướng dẫn - Nhận xét kết quả, ý thức, thái độ học của hs. - VN ôn lại bài và chuẩn bị bài sau. 	<p>đi lại hít thở</p> <ul style="list-style-type: none"> - HS trả lời - HS thực hiện thả lỏng - ĐH kết thúc 
---	--------------	--	--



vndoc

TRƯỜNG TH

Ngày.....tháng.....năm.....

Giáo viên:

Khối 2

KIỂM TRA ĐÁNH GIÁ BÀI THỂ DỤC

(1 tiết)

I. Mục tiêu bài học

1. Về phẩm chất: Bài học góp phần bồi dưỡng cho học sinh các phẩm chất cụ thể:

- Tích cực trong tập luyện và hoạt động tập thể.
- Tích cực tham gia các trò chơi vận động và có trách nhiệm trong khi chơi trò chơi.

2. Về năng lực:

2.1. Năng lực chung:

- Tự chủ và tự học: Tự giác tích cực tập luyện và tham gia kiểm tra đánh giá tuyên dương.
- Giao tiếp và hợp tác: Biết phân công, hợp tác trong nhóm để thực hiện các động tác và trò chơi.

2.2. Năng lực đặc thù:

- NL chăm sóc SK: Biết thực hiện vệ sinh sân tập, thực hiện vệ sinh cá nhân để đảm bảo an toàn trong tập luyện.
- NL vận động cơ bản: Biết thực hiện bài thể dục đúng phương hướng, biên độ và đúng nhịp.

II. Địa điểm – phương tiện

- **Địa điểm:** Sân trường

- **Phương tiện:**

+ Giáo viên chuẩn bị: Trang phục thể thao, còi phục vụ trò chơi, bảng các tiêu chí và các yêu cầu cần đạt nội dung bài tập đã học.

CÁC TIÊU CHÍ ĐÁNH GIÁ

HOÀN THÀNH TỐT	<ul style="list-style-type: none">- Thực hiện tốt VS cá nhân, đảm bảo an toàn trong tập luyện- Biết quan sát tranh ảnh, động tác mẫu của giáo viên- Thực hiện các động tác của bài thể dục đúng phương hướng và biên độ
-----------------------	---

	<ul style="list-style-type: none"> - Tham gia tích cực các trò chơi vận động - Hoàn thành tốt lượng vận động của bài tập - Tích cực, trung thực trong tập luyện và hình thành thói quen tập luyện TDDT
HOÀN THÀNH	<ul style="list-style-type: none"> - Biết thực hiện VS cá nhân, đảm bảo an toàn trong tập luyện - Bước đầu biết quan sát tranh ảnh, động tác mẫu của giáo viên - Thực hiện được các động tác của bài thể dục - Có tham gia các trò chơi vận động nhưng chưa tích cực - Hoàn thành lượng vận động của bài tập - Tích cực trong tập luyện và bước đầu hình thành thói quen tập luyện TDDT
CHƯA HOÀN THÀNH	<ul style="list-style-type: none"> - Chưa biết thực hiện VS cá nhân, đảm bảo an toàn trong tập luyện - Chưa biết quan sát tranh ảnh, động tác mẫu của giáo viên - Chưa thực hiện được bài thể dục - Hạn chế tham gia các trò chơi vận động - Chưa hoàn thành lượng vận động của bài tập - Ý thức và tinh thần tập luyện chưa cao

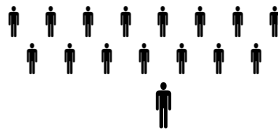
+ Học sinh chuẩn bị: Giày thể thao.


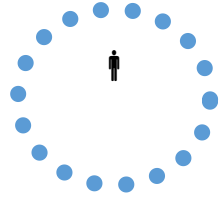



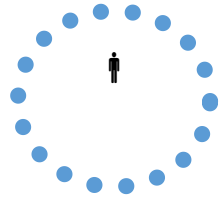
III. Phương pháp và hình thức tổ chức dạy học

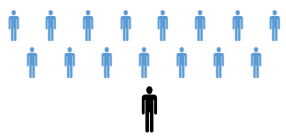
- Phương pháp dạy học chính: Quan sát, vấn đáp, nhận xét đánh giá cách thực hiện các động tác của bài thể dục.

- Hình thức dạy học chính: Kiểm tra theo nhóm 3 đến 5 học sinh.

IV. Tiến trình dạy học

Nội dung	LV Đ		Phương pháp, tổ chức và yêu cầu	
	T. gian	S. lần	Hoạt động GV	Hoạt động HS
I. Phần mở đầu Nhận lớp	5 – 7'		Gv nhận lớp, thăm hỏi sức khỏe học sinh phổ biến nội dung, yêu cầu giờ học	<p>Đội hình nhận lớp</p>  <p>- Cán sự tập trung lớp, điểm số, báo cáo sĩ số, tình hình lớp</p>

<p>Khởi động</p> <ul style="list-style-type: none"> - Xoay các khớp cổ tay, cổ chân, vai, hông, gối,... - Trò chơi “kết bạn” 		2x8N	<ul style="list-style-type: none"> - Gv HD học sinh khởi động. - GV hướng dẫn chơi 	<p>cho GV.</p> 
<p>II. Phần cơ bản:</p> <ul style="list-style-type: none"> - Ôn bài thể dục phát triển chung đã học. 	16-18'	2 lần	<p>Tổ trưởng cho các bạn luyện tập bài thể dục theo khu vực.</p>	<p>ĐH tập luyện theo tổ</p> 
<ul style="list-style-type: none"> - Kiểm tra đánh giá bài thể dục PTC:  <ul style="list-style-type: none"> - Trò chơi “Mèo đuổi chuột”. 		1 lần	<p>Từng nhóm 3 đến 5 học sinh thực hiện bài thể dục đã học</p> <ul style="list-style-type: none"> - Yêu cầu HS nhận xét bạn - GV nhận xét, đánh giá bổ xung, tuyên dương. - GV nêu tên trò chơi, hướng dẫn cách chơi. - Cho HS chơi thử và chơi chính thức. - Nhận xét tuyên dương và xử phạt người phạm luật 	 <p>- HS nhận xét bạn sau khi thực hiện các động tác của bài thể dục</p> 
<p>III.Kết thúc</p> <ul style="list-style-type: none"> - Thả lỏng cơ toàn thân. - Nhận xét, đánh giá 	3-5'			<p>HS thực hiện thả lỏng</p>

chung của buổi học. Hướng dẫn HS Tự ôn ở nhà - Xuống lớp	4- 5'	- GV hướng dẫn - Nhận xét kết quả, ý thức, thái độ học của hs. - VN ôn bài đã học và chuẩn bị bài sau.	- ĐH kết thúc 
--	-------	--	--



TRƯỜNG TH

Ngày.....tháng.....năm.....

Giáo viên:

Khối 2

CHỦ ĐỀ 3: TƯ THẾ VÀ KĨ NĂNG VẬN ĐỘNG CƠ BẢN

Bài 1: BÀI TẬP DI CHUYỂN THEO VẠCH KẼ THẲNG.

(tiết 1)

I. Mục tiêu bài học

1. Về phẩm chất: Bài học góp phần bồi dưỡng cho học sinh các phẩm chất cụ thể:

- Đoàn kết, nghiêm túc, tích cực trong tập luyện và hoạt động tập thể.
- Tích cực tham gia các trò chơi vận động, có trách nhiệm trong khi chơi trò chơi và hình thành thói quen tập luyện TDTT.

2. Về năng lực:

2.1. Năng lực chung:

- Tự chủ và tự học: Tự xem trước cách thực hiện các bài tập đi theo vạch kẻ thẳng; các bài tập phối hợp trong sách giáo khoa và quan sát động tác mẫu của giáo viên.
- Giao tiếp và hợp tác: Biết phân công, hợp tác trong nhóm để thực hiện các động tác và trò chơi.

2.2. Năng lực đặc thù:

- NL chăm sóc SK: Biết thực hiện vệ sinh sân tập, thực hiện vệ sinh cá nhân để đảm bảo an toàn trong tập luyện.
- NL vận động cơ bản: Thực hiện được các bài tập đi theo vạch kẻ thẳng; các bài tập phối hợp.

Biết quan sát tranh, tự khám phá bài và quan sát động tác làm mẫu của giáo viên để tập luyện. Thực hiện được các bài tập đi theo vạch kẻ thẳng; các bài tập phối hợp.

II. Địa điểm – phương tiện

- **Địa điểm:** Sân trường
- **Phương tiện:**

+ Giáo viên chuẩn bị: Tranh ảnh, trang phục thể thao, còi phục vụ trò chơi.


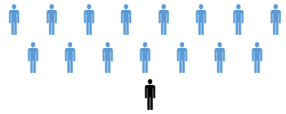
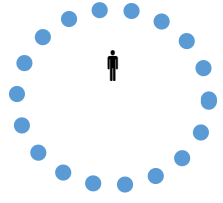
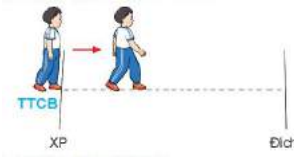

+ Học sinh chuẩn bị: Giày thể thao.


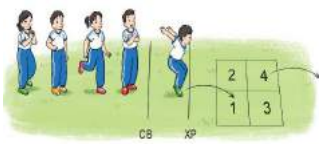
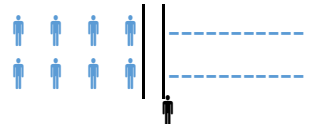
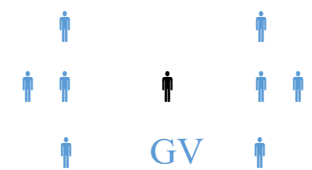
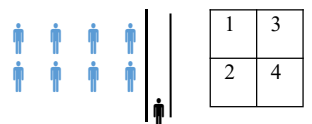
III. Phương pháp và hình thức tổ chức dạy học

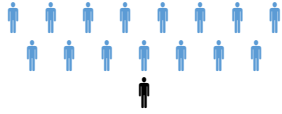
- Phương pháp dạy học chính: Làm mẫu, sử dụng lời nói, tập luyện, trò chơi và thi đấu.


- Hình thức dạy học chính: Tập luyện đồng loạt(tập thể), tập theo nhóm, cặp đôi và cá nhân.

IV. Tiến trình dạy học

Nội dung	Lượng VD		Phương pháp, tổ chức và yêu cầu	
	T. gian	S. lần	Hoạt động GV	Hoạt động HS
<p>I. Phần mở đầu</p> <p>Nhận lớp</p> <p>Khởi động</p> <p>- Xoay các khớp cổ tay, cổ chân, vai, hông, gối,...</p> <p>- Trò chơi “đứng ngồi theo lệnh”</p> 	5 – 7’	2x8N	<p>Gv nhận lớp, thăm hỏi sức khỏe học sinh phổ biến nội dung, yêu cầu giờ học</p> <p>- GV HD học sinh khởi động.</p> <p>- GV hướng dẫn chơi</p>	<p>Đội hình nhận lớp</p>  <p>- HS khởi động theo GV.</p> <p>- HS Chơi trò chơi.</p> 
<p>II. Phần cơ bản:</p> <p>- Kiến thức.</p> <p>- Đi thường theo vạch kẻ thẳng hai tay phối hợp tự nhiên.</p> 	16-18’		<p>- Cho HS quan sát tranh</p> <p>- GV làm mẫu động tác kết hợp phân tích kỹ thuật động tác.</p> <p>- Hô khẩu lệnh và thực hiện động tác</p>	<p>- Đội hình HS quan sát tranh</p>  <p>- HS quan sát GV làm mẫu</p>

<p>- Đi thường theo vạch kẻ thẳng hai tay dang ngang.</p>  <p>-Luyện tập</p> <p>Tập đồng loạt</p> <p>Tập theo tổ nhóm</p> <p>Tập theo cặp đôi</p> <p>Tập cá nhân</p> <p>Thi đua giữa các tổ</p> <p>- Trò chơi “nhảy đúng nhảy nhanh”.</p>  <p>- Bài tập PT thể lực:</p>	<p>3-5'</p>	<p>mẫu</p> <p>1 lần</p> <p>4 lần</p> <p>3 lần</p> <p>3 lần</p> <p>1 lần</p> <p>2 lần</p>	<p>- Cho 2 HS lên thực hiện lại động tác.</p> <p>- GV cùng HS nhận xét, đánh giá tuyên dương.</p> <p>- GV thổi còi - HS thực hiện động tác.</p> <p>- Gv quan sát, sửa sai cho HS.</p> <p>- Y,c Tổ trưởng cho các bạn luyện tập theo khu vực.</p> <p>- Tiếp tục quan sát, nhắc nhở và sửa sai cho HS</p> <p>- Phân công tập theo cặp đôi</p> <p>GV Sửa sai</p> <p>- GV tổ chức cho HS thi đua giữa các tổ.</p> <p>- GV và HS nhận xét đánh giá tuyên dương.</p> <p>- GV nêu tên trò chơi, hướng dẫn cách chơi, tổ chức chơi thử và chơi chính thức cho HS.</p> <p>- Nhận xét tuyên dương và xử phạt người phạm luật</p>	<p>- HS tiếp tục quan sát</p> <p>- Đội hình tập luyện đồng loạt.</p>  <p>ĐH tập luyện theo tổ</p>  <p>- HS vừa tập vừa giúp đỡ nhau sửa động tác sai</p> <p>- Từng tổ lên thi đua trình diễn</p> <p>- Chơi theo hướng dẫn</p>  <p>HS thực hiện kết hợp</p>
--	-------------	--	--	--

<p>- Vận dụng:</p> <p>III.Kết thúc</p> <p>- Thả lỏng cơ toàn thân.</p> <p>- Nhận xét, đánh giá chung của buổi học.</p> <p>Hướng dẫn HS Tự ôn ở nhà</p> <p>- Xuống lớp</p>	<p>4- 5'</p>	<ul style="list-style-type: none"> - Cho HS bật tại chỗ hai tay chống hông 10 lần - Yêu cầu HS quan sát tranh trả lời câu hỏi BT1 trong sách. - GV hướng dẫn - Nhận xét kết quả, ý thức, thái độ học của hs. - VN ôn lại bài và chuẩn bị bài sau. 	<p>đi lại hít thở</p> <p>- HS trả lời</p> <p>- HS thực hiện thả lỏng</p> <p>- ĐH kết thúc</p> 
---	--------------	--	---



vndoc

TRƯỜNG TH

Ngày.....tháng.....năm.....

Giáo viên:

Khối 2

Bài 1: BÀI TẬP ĐI CHUYỂN THEO VẠCH KẼ THẲNG.

(tiết 2)

I. Mục tiêu bài học

1. Về phẩm chất: Bài học góp phần bồi dưỡng cho học sinh các phẩm chất cụ thể:

- Đoàn kết, nghiêm túc, tích cực trong tập luyện và hoạt động tập thể.
- Tích cực tham gia các trò chơi vận động, có trách nhiệm trong khi chơi trò chơi và hình thành thói quen tập luyện TDTT.

2. Về năng lực:

2.1. Năng lực chung:

- Tự chủ và tự học: Tự xem trước cách thực hiện các bài tập đi theo vạch kẻ thẳng; các bài tập phối hợp trong sách giáo khoa và quan sát động tác mẫu của giáo viên.
- Giao tiếp và hợp tác: Biết phân công, hợp tác trong nhóm để thực hiện các động tác và trò chơi.

2.2. Năng lực đặc thù:

- NL chăm sóc SK: Biết thực hiện vệ sinh sân tập, thực hiện vệ sinh cá nhân để đảm bảo an toàn trong tập luyện.
- NL vận động cơ bản: Thực hiện được các bài tập đi theo vạch kẻ thẳng; các bài tập phối hợp.

Biết quan sát tranh, tự khám phá bài và quan sát động tác làm mẫu của giáo viên để tập luyện. Thực hiện được các bài tập đi theo vạch kẻ thẳng; các bài tập phối hợp.

II. Địa điểm – phương tiện

- **Địa điểm:** Sân trường

- **Phương tiện:**


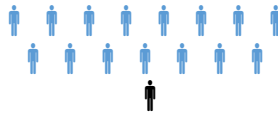
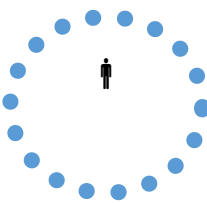
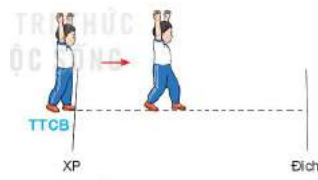

- + Giáo viên chuẩn bị: Tranh ảnh, trang phục thể thao, còi phục vụ trò chơi.
- + Học sinh chuẩn bị: Giày thể thao.

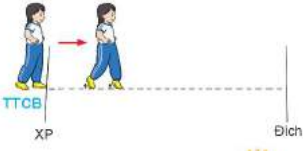

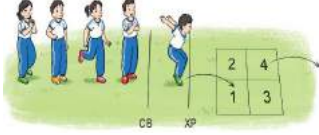
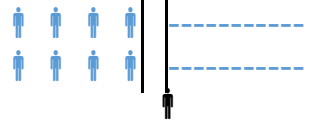
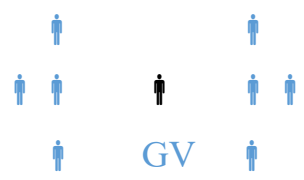
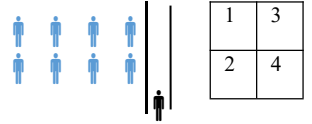
III. Phương pháp và hình thức tổ chức dạy học

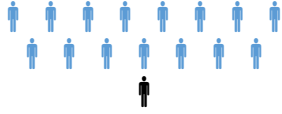
- Phương pháp dạy học chính: Làm mẫu, sử dụng lời nói, tập luyện, trò chơi và thi đấu.


- Hình thức dạy học chính: Tập luyện đồng loạt(tập thể), tập theo nhóm, cặp đôi và cá nhân.

IV. Tiến trình dạy học

Nội dung	Lượng VD		Phương pháp, tổ chức và yêu cầu	
	T. gian	S. lần	Hoạt động GV	Hoạt động HS
<p>I. Phần mở đầu</p> <p>Nhận lớp</p> <p>Khởi động</p> <ul style="list-style-type: none"> - Xoay các khớp cổ tay, cổ chân, vai, hông, gối,... - Trò chơi “bịt mắt bắt dê” 	5 – 7’	2x8N	<p>Gv nhận lớp, thăm hỏi sức khỏe học sinh phổ biến nội dung, yêu cầu giờ học</p> <ul style="list-style-type: none"> - GV HD học sinh khởi động. - GV hướng dẫn chơi 	<p>Đội hình nhận lớp</p>  <ul style="list-style-type: none"> - HS khởi động theo GV. - HS Chơi trò chơi. 
<p>II. Phần cơ bản:</p> <ul style="list-style-type: none"> - Kiến thức. - Đi thường theo vạch kẻ thẳng hai tay giơ cao.  <ul style="list-style-type: none"> - Đi kiễng gót theo vạch kẻ thẳng hai tay 	16-18’		<ul style="list-style-type: none"> - Cho HS quan sát tranh - GV làm mẫu động tác kết hợp phân tích kỹ thuật động tác. - hô khẩu lệnh và thực hiện động tác mẫu - Cho 2 HS lên thực hiện lại động tác. 	<ul style="list-style-type: none"> - Đội hình HS quan sát tranh  - HS quan sát GV làm mẫu - HS tiếp tục quan sát

<p>chống hông.</p>  <p>-Luyện tập Tập đồng loạt</p> <p>Tập theo tổ nhóm</p> <p>Tập theo cặp đôi</p> <p>Tập cá nhân</p> <p>Thi đua giữa các tổ</p>  <p>- Trò chơi “nhảy đúng nhảy nhanh”.</p>  <p>- Bài tập PT thể lực:</p> <p>- Vận dụng:</p>	<p>3-5'</p>	<p>1 lần</p> <p>4 lần</p> <p>3 lần</p> <p>3 lần</p> <p>1 lần</p> <p>2 lần</p>	<ul style="list-style-type: none"> - GV cùng HS nhận xét, đánh giá tuyên dương. - GV thổi còi - HS thực hiện động tác. - Gv quan sát, sửa sai cho HS. - Y,c Tổ trưởng cho các bạn luyện tập theo khu vực. - Tiếp tục quan sát, nhắc nhở và sửa sai cho HS - Phân công tập theo cặp đôi GV Sửa sai - GV tổ chức cho HS thi đua giữa các tổ. - GV và HS nhận xét đánh giá tuyên dương. - GV nêu tên trò chơi, hướng dẫn cách chơi, tổ chức chơi thử và chơi chính thức cho HS. - Nhận xét tuyên dương và xử phạt người phạm luật - Cho HS bật tại chỗ hai tay chống hông 10 lần - Yêu cầu HS quan sát tranh trả lời câu 	<ul style="list-style-type: none"> - Đội hình tập luyện đồng loạt.  ĐH tập luyện theo tổ  - HS vừa tập vừa giúp đỡ nhau sửa động tác sai - Từng tổ lên thi đua - trình diễn - Chơi theo hướng dẫn  HS thực hiện kết hợp đi lại hít thở - HS trả lời
--	-------------	---	--	---

<p>III.Kết thúc</p> <ul style="list-style-type: none"> - Thả lỏng cơ toàn thân. - Nhận xét, đánh giá chung của buổi học. <p>Hướng dẫn HS Tự ôn ở nhà</p> <ul style="list-style-type: none"> - Xuống lớp 	4- 5'		<p>hỏi BT2 trong sách.</p> <ul style="list-style-type: none"> - GV hướng dẫn - Nhận xét kết quả, ý thức, thái độ học của hs. - VN ôn lại bài và chuẩn bị bài sau. 	<ul style="list-style-type: none"> - HS thực hiện thả lỏng - ĐH kết thúc 
---	-------	--	--	--



vndoc

TRƯỜNG TH

Ngày.....tháng.....năm.....

Giáo viên:

Khối 2

Bài 1: BÀI TẬP ĐI CHUYỂN THEO VẠCH KẼ THẲNG.

(tiết 3)

I. Mục tiêu bài học

1. Về phẩm chất: Bài học góp phần bồi dưỡng cho học sinh các phẩm chất cụ thể:

- Đoàn kết, nghiêm túc, tích cực trong tập luyện và hoạt động tập thể.
- Tích cực tham gia các trò chơi vận động, có trách nhiệm trong khi chơi trò chơi và hình thành thói quen tập luyện TDTT.

2. Về năng lực:

2.1. Năng lực chung:

- Tự chủ và tự học: Tự xem trước cách thực hiện các bài tập đi theo vạch kẻ thẳng; các bài tập phối hợp trong sách giáo khoa và quan sát động tác mẫu của giáo viên.
- Giao tiếp và hợp tác: Biết phân công, hợp tác trong nhóm để thực hiện các động tác và trò chơi.

2.2. Năng lực đặc thù:

- NL chăm sóc SK: Biết thực hiện vệ sinh sân tập, thực hiện vệ sinh cá nhân để đảm bảo an toàn trong tập luyện.
- NL vận động cơ bản: Thực hiện được các bài tập đi theo vạch kẻ thẳng; các bài tập phối hợp.

Biết quan sát tranh, tự khám phá bài và quan sát động tác làm mẫu của giáo viên để tập luyện. Thực hiện được các bài tập đi theo vạch kẻ thẳng; các bài tập phối hợp.

II. Địa điểm – phương tiện

- **Địa điểm:** Sân trường

- **Phương tiện:**


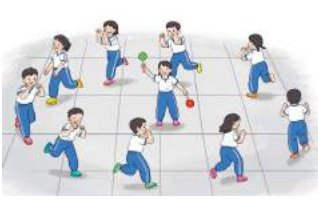

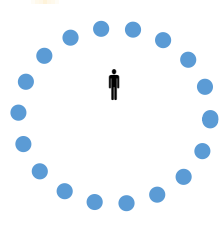
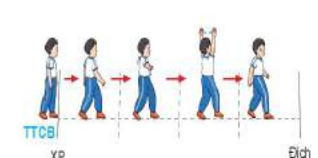
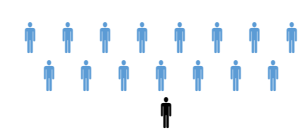
- + Giáo viên chuẩn bị: Tranh ảnh, trang phục thể thao, còi phục vụ trò chơi.
- + Học sinh chuẩn bị: Giày thể thao.

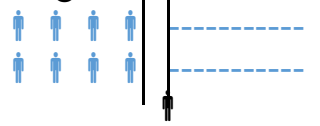



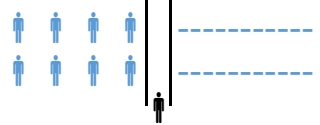
III. Phương pháp và hình thức tổ chức dạy học

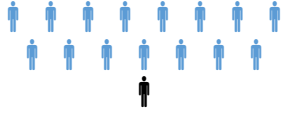
- Phương pháp dạy học chính: Làm mẫu, sử dụng lời nói, tập luyện, trò chơi và thi đấu.

- Hình thức dạy học chính: Tập luyện đồng loạt(tập thể), tập theo nhóm, cặp đôi và cá nhân.

IV. Tiến trình dạy học

Nội dung	Lượng VD		Phương pháp, tổ chức và yêu cầu	
	T. gian	S. lần	Hoạt động GV	Hoạt động HS
<p>I. Phần mở đầu</p> <p>Nhận lớp</p> <p>Khởi động</p> <ul style="list-style-type: none"> - Xoay các khớp cổ tay, cổ chân, vai, hông, gối,... - Trò chơi “đèn xanh đèn đỏ”  	5 – 7’	2x8N	<p>Gv nhận lớp, thăm hỏi sức khỏe học sinh phổ biến nội dung, yêu cầu giờ học</p> <ul style="list-style-type: none"> - GV HD học sinh khởi động. - GV hướng dẫn chơi 	<p>Đội hình nhận lớp</p>  <ul style="list-style-type: none"> - HS khởi động theo GV. - HS Chơi trò chơi. 
<p>II. Phần cơ bản:</p> <ul style="list-style-type: none"> - Kiến thức. - Bài tập phối hợp đi thường theo vạch kẻ thẳng. 	16-18’		<ul style="list-style-type: none"> - Cho HS quan sát tranh - GV làm mẫu động tác kết hợp phân tích kỹ thuật động tác. - hô khẩu lệnh và thực hiện động tác mẫu - Cho 2 HS lên thực hiện lại động tác. 	<ul style="list-style-type: none"> - Đội hình HS quan sát tranh  - HS quan sát GV làm mẫu - HS tiếp tục quan sát

<p>-Luyện tập</p> <p>Tập đồng loạt</p>		1 lần	<ul style="list-style-type: none"> - GV cùng HS nhận xét, đánh giá tuyên dương. 	
		4 lần	<ul style="list-style-type: none"> - GV thổi còi - HS thực hiện động tác. - Gv quan sát, sửa sai cho HS. 	<p>- Đội hình tập luyện đồng loạt.</p>  <p>ĐH tập luyện theo tổ</p> 
<p>Tập theo tổ nhóm</p>		3 lần	<ul style="list-style-type: none"> - Y,c Tổ trưởng cho các bạn luyện tập theo khu vực. - Tiếp tục quan sát, nhắc nhở và sửa sai cho HS 	<p>- HS vừa tập vừa giúp đỡ nhau sửa động tác sai</p>
<p>Tập theo cặp đôi</p>		3 lần	<ul style="list-style-type: none"> - Phân công tập theo cặp đôi 	
<p>Tập cá nhân</p>		1 lần	<ul style="list-style-type: none"> - GV tổ chức cho HS thi đua giữa các tổ. 	<p>- Từng tổ lên thi đua trình diễn</p>
<p>Thi đua giữa các tổ</p> 		3 lần	<ul style="list-style-type: none"> - GV Sửa sai 	
<p>- Trò chơi “chạy tiếp sức”.</p>	3-5’		<ul style="list-style-type: none"> - GV và HS nhận xét đánh giá tuyên dương. 	<p>- Chơi theo hướng dẫn</p>
		2 lần	<ul style="list-style-type: none"> - GV nêu tên trò chơi, hướng dẫn cách chơi, tổ chức chơi thử và chơi chính thức cho HS. - Nhận xét tuyên dương và xử phạt người phạm luật - Cho HS chạy nhanh xuất phát cao 20m 	 <p>HS thực hiện kết hợp đi lại hít thở</p>
<p>- Bài tập PT thể lực:</p>			<ul style="list-style-type: none"> - Yêu cầu HS quan sát tranh trả lời câu 	<p>- HS trả lời</p>
<p>- Vận dụng:</p>	4- 5’			

<p>III.Kết thúc</p> <ul style="list-style-type: none"> - Thả lỏng cơ toàn thân. - Nhận xét, đánh giá chung của buổi học. <p>Hướng dẫn HS Tự ôn ở nhà</p> <ul style="list-style-type: none"> - Xuống lớp 			<p>hỏi BT3 trong sách.</p> <ul style="list-style-type: none"> - GV hướng dẫn - Nhận xét kết quả, ý thức, thái độ học của hs. - VN ôn lại bài và chuẩn bị bài sau. 	<ul style="list-style-type: none"> - HS thực hiện thả lỏng - ĐH kết thúc 
---	--	--	--	--



TRƯỜNG TH

Ngày.....tháng.....năm.....

Giáo viên:

Khối 2

Bài 1: BÀI TẬP ĐI CHUYỂN THEO VẠCH KẼ THẰNG.

(tiết 4)

I. Mục tiêu bài học

1. Về phẩm chất: Bài học góp phần bồi dưỡng cho học sinh các phẩm chất cụ thể:

- Đoàn kết, nghiêm túc, tích cực trong tập luyện và hoạt động tập thể.
- Tích cực tham gia các trò chơi vận động, có trách nhiệm trong khi chơi trò chơi và hình thành thói quen tập luyện TDTT.

2. Về năng lực:

2.1. Năng lực chung:

- Tự chủ và tự học: Tự xem trước cách thực hiện các bài tập đi theo vạch kẻ thẳng; các bài tập phối hợp trong sách giáo khoa và quan sát động tác mẫu của giáo viên.
- Giao tiếp và hợp tác: Biết phân công, hợp tác trong nhóm để thực hiện các động tác và trò chơi.

2.2. Năng lực đặc thù:

- NL chăm sóc SK: Biết thực hiện vệ sinh sân tập, thực hiện vệ sinh cá nhân để đảm bảo an toàn trong tập luyện.
- NL vận động cơ bản: Thực hiện được các bài tập đi theo vạch kẻ thẳng; các bài tập phối hợp.

Biết quan sát tranh, tự khám phá bài và quan sát động tác làm mẫu của giáo viên để tập luyện. Thực hiện được các bài tập đi theo vạch kẻ thẳng; các bài tập phối hợp.

II. Địa điểm – phương tiện

- **Địa điểm:** Sân trường

- **Phương tiện:**

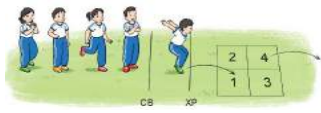
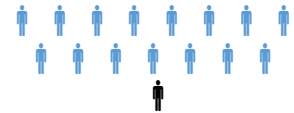
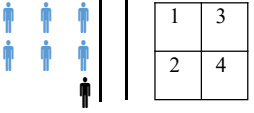

- + Giáo viên chuẩn bị: Tranh ảnh, trang phục thể thao, còi phục vụ trò chơi.
- + Học sinh chuẩn bị: Giày thể thao.

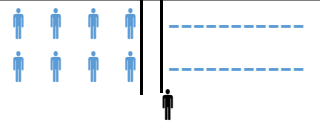
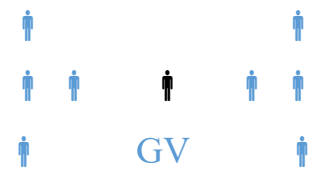

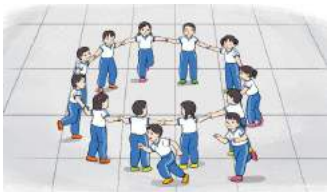

III. Phương pháp và hình thức tổ chức dạy học

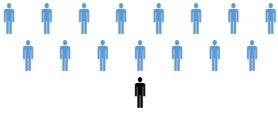
- Phương pháp dạy học chính: Làm mẫu, sử dụng lời nói, tập luyện, trò chơi và thi đấu.

- Hình thức dạy học chính: Tập luyện đồng loạt(tập thể), tập theo nhóm, cặp đôi và cá nhân.

IV. Tiến trình dạy học

Nội dung	Lượng VD		Phương pháp, tổ chức và yêu cầu	
	T. gian	S. lần	Hoạt động GV	Hoạt động HS
<p>I. Phần mở đầu</p> <p>Nhận lớp</p> <p>Khởi động</p> <p>- Xoay các khớp cổ tay, cổ chân, vai, hông, gối,...</p> <p>- Trò chơi “nhảy đúng nhảy nhanh”</p> 	5 – 7’	2x8N	<p>Gv nhận lớp, thăm hỏi sức khỏe học sinh phổ biến nội dung, yêu cầu giờ học</p> <p>- GV HD học sinh khởi động.</p> <p>- GV hướng dẫn chơi</p>	<p>Đội hình nhận lớp</p>  <p>- HS khởi động theo GV.</p> <p>- HS Chơi trò chơi.</p> 
<p>II. Phần cơ bản:</p> <p>- Kiến thức.</p> <p>- Ôn các động tác đi thường theo vạch kẻ thẳng hai tay phối hợp tự nhiên (giang ngang, gơ cao); Đi kiễng gót hai tay chống hông.</p> <p>- Ôn bài tập phối hợp đi thường theo vạch kẻ thẳng.</p> <p>-Luyện tập</p>	16-18’	<p>Cho 2 HS lên thực hiện lại các động tác đi.</p> <p>GV cùng HS nhận xét, đánh giá tuyên dương</p> <p>- GV thổi còi - HS</p>	<p>- HS nghe và quan sát GV</p>  <p>HS tiếp tục quan sát</p> <p>- Đội hình tập luyện đồng loạt.</p>	

Tập đồng loạt		1 lần	thực hiện động tác. - GV quan sát, sửa sai cho HS.	
Tập theo tổ nhóm		3 lần	- Y,c Tổ trưởng cho các bạn luyện tập theo khu vực. - Tiếp tục quan sát, nhắc nhở và sửa sai cho HS	ĐH tập luyện theo tổ 
Tập theo nhóm 2 người		2 lần	- Phân công tập theo cặp đôi GV Sửa sai	- HS vừa tập vừa giúp nhau sửa sai động tác
Tập cá nhân		2 lần		- Từng tổ lên thi đua
Thi đua giữa các tổ  - Trò chơi “mèo đuổi chuột”.		1 lần	- GV tổ chức cho HS thi đua giữa các tổ. - GV và HS nhận xét đánh giá tuyên dương.	- trình diễn - Chơi theo hướng dẫn của GV
 - Bài tập PT thể lực:	3-5'		- GV nêu tên trò chơi, hướng dẫn cách chơi, tổ chức chơi thử và chính thức cho HS. - Nhận xét tuyên dương và xử phạt người phạm luật	 HS thực hiện động tác kết hợp đi lại hít thở
- Vận dụng: III.Kết thúc		2 lần	- Tại chỗ giậm chân tay đánh tự do 20 nhịp ? sau khi học chúng ta phải làm gì để giữ vệ sinh thân thể?	- HS thực hiện - HS trả lời
- Thả lỏng cơ toàn	4- 5'		- GV hướng dẫn	- HS thực hiện thả lỏng

<p>thân.</p> <ul style="list-style-type: none">- Nhận xét, đánh giá chung của buổi học.- Hướng dẫn HS Tự ôn ở nhà- Xuống lớp			<ul style="list-style-type: none">- Nhận xét kết quả, ý thức, thái độ học của HS.- VN ôn lại bài và chuẩn bị bài sau.	<p>- ĐH kết thúc</p> 
--	--	--	--	--



vndoc

TRƯỜNG TH

Ngày.....tháng.....năm.....

Giáo viên:

Khối 2

Bài 1: BÀI TẬP DI CHUYỂN THEO VẠCH KẼ THẲNG.

(tiết 5)

I. Mục tiêu bài học

1. Về phẩm chất: Bài học góp phần bồi dưỡng cho học sinh các phẩm chất cụ thể:

- Đoàn kết, nghiêm túc, tích cực trong tập luyện và hoạt động tập thể.
- Tích cực tham gia các trò chơi vận động, có trách nhiệm trong khi chơi trò chơi và hình thành thói quen tập luyện TDTT.

2. Về năng lực:

2.1. Năng lực chung:

- Tự chủ và tự học: Tự xem trước cách thực hiện các bài tập đi theo vạch kẻ thẳng; các bài tập phối hợp trong sách giáo khoa và quan sát động tác mẫu của giáo viên.
- Giao tiếp và hợp tác: Biết phân công, hợp tác trong nhóm để thực hiện các động tác và trò chơi.

2.2. Năng lực đặc thù:

- NL chăm sóc SK: Biết thực hiện vệ sinh sân tập, thực hiện vệ sinh cá nhân để đảm bảo an toàn trong tập luyện.
- NL vận động cơ bản: Thực hiện được các bài tập đi theo vạch kẻ thẳng; các bài tập phối hợp.

Biết quan sát tranh, tự khám phá bài và quan sát động tác làm mẫu của giáo viên để tập luyện. Thực hiện được các bài tập đi theo vạch kẻ thẳng; các bài tập phối hợp.

II. Địa điểm – phương tiện

- **Địa điểm:** Sân trường

- **Phương tiện:**



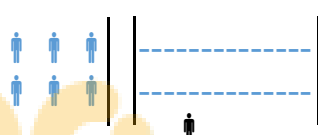

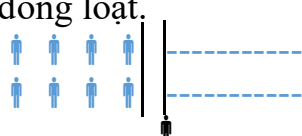
- + Giáo viên chuẩn bị: Tranh ảnh, trang phục thể thao, còi phục vụ trò chơi.
- + Học sinh chuẩn bị: Giày thể thao.

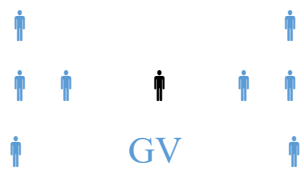
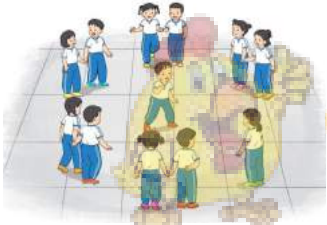


III. Phương pháp và hình thức tổ chức dạy học

- Phương pháp dạy học chính: Làm mẫu, sử dụng lời nói, tập luyện, trò chơi và thi đấu.


- Hình thức dạy học chính: Tập luyện đồng loạt(tập thể), tập theo nhóm, cặp đôi và cá nhân.

IV. Tiến trình dạy học

Nội dung	Lượng VD		Phương pháp, tổ chức và yêu cầu	
	T. gian	S. lần	Hoạt động GV	Hoạt động HS
<p>I. Phần mở đầu</p> <p>Nhận lớp</p> <p>Khởi động</p> <ul style="list-style-type: none"> - Xoay các khớp cổ tay, cổ chân, vai, hông, gối,... - Trò chơi “lái ô tô” 	5 – 7’	2x8N	<p>Gv nhận lớp, thăm hỏi sức khỏe học sinh phổ biến nội dung, yêu cầu giờ học</p> <ul style="list-style-type: none"> - GV HD học sinh khởi động. - GV hướng dẫn chơi 	<p>Đội hình nhận lớp</p>  <ul style="list-style-type: none"> - HS khởi động theo GV. - HS Chơi trò chơi. 
<p>II. Phần cơ bản:</p> <p>- Kiến thức.</p> <ul style="list-style-type: none"> - Ôn các động tác đi thường theo vạch kẻ thẳng hai tay phối hợp tự nhiên (giang ngang, giong cao); Đi kiễng gót hai tay chống hông. - Ôn bài tập phối hợp đi thường theo vạch kẻ thẳng. <p>-Luyện tập</p> <p>Tập đồng loạt</p>	16-18’	1 lần	<p>GV nhắc lại cách thực hiện và yêu cầu kỹ thuật động tác.</p> <p>Cho 2 HS lên thực hiện lại các động tác đi.</p> <p>GV cùng HS nhận xét, đánh giá tuyên dương</p> <ul style="list-style-type: none"> - GV thổi còi - HS thực hiện động tác. - GV quan sát, sửa sai cho HS. 	<ul style="list-style-type: none"> - HS nghe và quan sát GV  <p>HS tiếp tục quan sát</p> <ul style="list-style-type: none"> - Đội hình tập luyện đồng loạt. 

<p>Tập theo tổ nhóm</p>		3 lần	<ul style="list-style-type: none"> - Y,c Tổ trưởng cho các bạn luyện tập theo khu vực. - Tiếp tục quan sát, nhắc nhở và sửa sai cho HS 	<p>ĐH tập luyện theo tổ</p> 
<p>Tập theo nhóm 2 người</p>		2 lần	<ul style="list-style-type: none"> - Phân công tập theo cặp đôi GV Sửa sai 	<ul style="list-style-type: none"> - HS vừa tập vừa giúp nhau sửa sai động tác
<p>Tập cá nhân</p> <p>Thi đua giữa các tổ</p>		2 lần 1 lần	<ul style="list-style-type: none"> - GV tổ chức cho HS thi đua giữa các tổ. - GV và HS nhận xét đánh giá tuyên dương. - GV nêu tên trò chơi, hướng dẫn cách chơi, tổ chức chơi thử và chính thức cho HS. 	<ul style="list-style-type: none"> - Từng tổ lên thi đua trình diễn - Chơi theo hướng dẫn của GV
<p>- Trò chơi “kết bạn”.</p> 	3-5'		<ul style="list-style-type: none"> - GV nêu tên trò chơi, hướng dẫn cách chơi, tổ chức chơi thử và chính thức cho HS. 	
<p>- Bài tập PT thể lực:</p> <p>- Vận dụng:</p>		2 lần	<ul style="list-style-type: none"> - Nhận xét tuyên dương và xử phạt người phạm luật - Tại chỗ giậm chân tay đánh tự do 20 nhịp 	<p>HS thực hiện động tác kết hợp đi lại hít thở</p> <ul style="list-style-type: none"> - HS thực hiện - HS trả lời
<p>III.Kết thúc</p> <ul style="list-style-type: none"> - Thả lỏng cơ toàn thân. - Nhận xét, đánh giá chung của buổi học. - Hướng dẫn HS Tự ôn ở nhà 	4- 5'		<p>? sau khi học chúng ta phải làm gì để giữ vệ sinh thân thể?</p> <ul style="list-style-type: none"> - GV hướng dẫn - Nhận xét kết quả, ý thức, thái độ học của HS. - VN ôn lại bài và 	<ul style="list-style-type: none"> - HS thực hiện thả lỏng - ĐH kết thúc 

- Xuống lớp			chuẩn bị bài sau.	
-------------	--	--	-------------------	--



vndoc

TRƯỜNG TH

Ngày.....tháng.....năm.....

Giáo viên:

Khối 2

Bài 2: BÀI TẬP PHỐI HỢP DI CHUYỂN VÒNG TRÁI, VÒNG PHẢI.

(tiết 1)

I. Mục tiêu bài học

1. Về phẩm chất: Bài học góp phần bồi dưỡng cho học sinh các phẩm chất cụ thể:

- Đoàn kết, nghiêm túc, tích cực trong tập luyện và hoạt động tập thể.
- Tích cực tham gia các trò chơi vận động, có trách nhiệm trong khi chơi trò chơi và hình thành thói quen tập luyện TDTT.

2. Về năng lực:

2.1. Năng lực chung:

- Tự chủ và tự học: Tự xem trước cách thực hiện các bài tập phối hợp di chuyển vòng trái, vòng phải trong sách giáo khoa và quan sát động tác mẫu của giáo viên.
- Giao tiếp và hợp tác: Biết phân công, hợp tác trong nhóm để thực hiện các động tác và trò chơi.

2.2. Năng lực đặc thù:

- NL chăm sóc SK: Biết thực hiện vệ sinh sân tập, thực hiện vệ sinh cá nhân để đảm bảo an toàn trong tập luyện.
- NL vận động cơ bản: Thực hiện được các bài tập phối hợp di chuyển vòng trái, vòng phải.

Biết quan sát tranh, tự khám phá bài và quan sát động tác làm mẫu của giáo viên để tập luyện. Thực hiện được các bài tập phối hợp di chuyển vòng trái, vòng phải.

II. Địa điểm – phương tiện

- **Địa điểm:** Sân trường




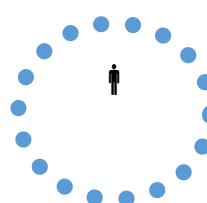

- **Phương tiện:**

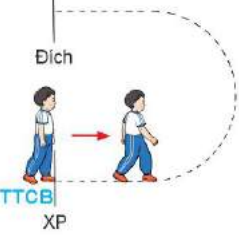
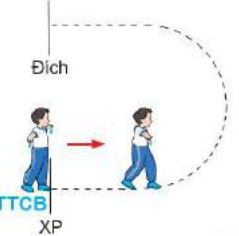

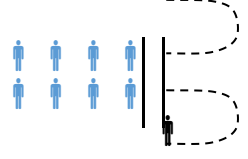


- + Giáo viên chuẩn bị: Tranh ảnh, trang phục thể thao, còi phục vụ trò chơi.
- + Học sinh chuẩn bị: Giày thể thao.


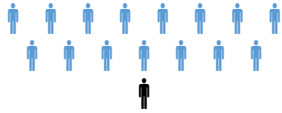
III. Phương pháp và hình thức tổ chức dạy học

- Phương pháp dạy học chính: Làm mẫu, sử dụng lời nói, tập luyện, trò chơi và thi đấu.
- Hình thức dạy học chính: Tập luyện đồng loạt(tập thể), tập theo nhóm, cặp đôi và cá nhân.

IV. Tiến trình dạy học

Nội dung	Lượng VD		Phương pháp, tổ chức và yêu cầu	
	T. gian	S. lần	Hoạt động GV	Hoạt động HS
<p>I. Phần mở đầu</p> <p>Nhận lớp</p> <p>Khởi động</p> <ul style="list-style-type: none"> - Xoay các khớp cổ tay, cổ chân, vai, hông, gối,... - Bài thể dục PTC - Trò chơi “tìm tên theo chủ đề” 	5 – 7’	2x8N	<p>Gv nhận lớp, thăm hỏi sức khỏe học sinh phổ biến nội dung, yêu cầu giờ học</p> <p>- GV HD học sinh khởi động.</p> <p>- GV hô nhịp, HS tập</p> <p>- GV hướng dẫn chơi</p>	<p>Đội hình nhận lớp</p>  <p>- HS khởi động theo GV.</p>  <p>- HS Chơi trò chơi.</p> 
<p>II. Phần cơ bản:</p> <p>- Kiến thức.</p> <ul style="list-style-type: none"> - Đi thường theo vạch kẻ vòng trái (vòng phải) hai tay phối hợp tự nhiên. 	16-18’		<p>- Cho HS quan sát tranh</p> <p>- GV làm mẫu động tác kết hợp phân tích kỹ thuật động tác.</p> <p>- Hô khẩu lệnh và thực hiện động tác</p>	<p>- Đội hình HS quan sát tranh</p>  <p>- HS quan sát GV làm mẫu</p>

 <p>- Đi thường theo vạch kẻ vòng trái (vòng phải) hai tay dang ngang.</p>  <p>-Luyện tập Tập đồng loạt</p>  <p>Tập theo tổ nhóm</p> <p>Tập theo cặp đôi</p> <p>Tập cá nhân</p> <p>Thi đua giữa các tổ</p> <p>- Trò chơi “bỏ khăn”.</p>	<p>3-5’</p>	<p>mẫu</p> <p>1 lần</p> <p>4 lần</p> <p>3 lần</p> <p>3 lần</p> <p>1 lần</p>	<p>- Cho 2 HS lên thực hiện lại động tác.</p> <p>- GV cùng HS nhận xét, đánh giá tuyên dương.</p> <p>- GV thổi còi - HS thực hiện động tác.</p> <p>- Gv quan sát, sửa sai cho HS.</p> <p>- Y,c Tổ trưởng cho các bạn luyện tập theo khu vực.</p> <p>- Tiếp tục quan sát, nhắc nhở và sửa sai cho HS</p> <p>- Phân công tập theo cặp đôi</p> <p>GV Sửa sai</p> <p>- GV tổ chức cho HS thi đua giữa các tổ.</p> <p>- GV và HS nhận xét đánh giá tuyên dương.</p> <p>- GV nêu tên trò chơi, hướng dẫn cách chơi, tổ chức chơi thử và chơi chính</p>	<p>- HS tiếp tục quan sát</p> <p>- Đội hình tập luyện đồng loạt.</p>  <p>ĐH tập luyện theo tổ</p>  <p>- HS vừa tập vừa giúp đỡ nhau sửa động tác sai</p> <p>- Từng tổ lên thi đua trình diễn</p> <p>- Chơi theo hướng dẫn</p> 
---	-------------	---	--	--

 <p>- Bài tập PT thể lực:</p> <p>- Vận dụng:</p> <p>III. Kết thúc</p> <p>- Thả lỏng cơ toàn thân.</p> <p>- Nhận xét, đánh giá chung của buổi học.</p> <p>Hướng dẫn HS Tự ôn ở nhà</p> <p>- Xuống lớp</p>	<p>4- 5'</p>	<p>2 lần</p>	<p>thức cho HS.</p> <ul style="list-style-type: none"> - Nhận xét tuyên dương và xử phạt người phạm luật - Cho HS bật tại chỗ hai tay chống hông 10 lần - Yêu cầu HS quan sát tranh trả lời câu hỏi BT1 trong sách. - GV hướng dẫn - Nhận xét kết quả, ý thức, thái độ học của hs. - VN ôn lại bài và chuẩn bị bài sau. 	<p>HS thực hiện kết hợp đi lại hít thở</p> <p>- HS trả lời</p> <p>- HS thực hiện thả lỏng</p> <p>- ĐH kết thúc</p> 
--	--------------	--------------	---	---

TRƯỜNG TH

Ngày.....tháng.....năm.....

Giáo viên:

Khối 2

Bài 2: BÀI TẬP PHỐI HỢP DI CHUYỂN VÒNG TRÁI, VÒNG PHẢI.

(tiết 2)

I. Mục tiêu bài học

1. Về phẩm chất: Bài học góp phần bồi dưỡng cho học sinh các phẩm chất cụ thể:

- Đoàn kết, nghiêm túc, tích cực trong tập luyện và hoạt động tập thể.
- Tích cực tham gia các trò chơi vận động, có trách nhiệm trong khi chơi trò chơi và hình thành thói quen tập luyện TDTT.

2. Về năng lực:

2.1. Năng lực chung:

- Tự chủ và tự học: Tự xem trước cách thực hiện các bài tập phối hợp di chuyển vòng trái, vòng phải trong sách giáo khoa và quan sát động tác mẫu của giáo viên.
- Giao tiếp và hợp tác: Biết phân công, hợp tác trong nhóm để thực hiện các động tác và trò chơi.

2.2. Năng lực đặc thù:

- NL chăm sóc SK: Biết thực hiện vệ sinh sân tập, thực hiện vệ sinh cá nhân để đảm bảo an toàn trong tập luyện.
- NL vận động cơ bản: Thực hiện được các bài tập phối hợp di chuyển vòng trái, vòng phải.

Biết quan sát tranh, tự khám phá bài và quan sát động tác làm mẫu của giáo viên để tập luyện. Thực hiện được các bài tập phối hợp di chuyển vòng trái, vòng phải.

II. Địa điểm – phương tiện

- **Địa điểm:** Sân trường

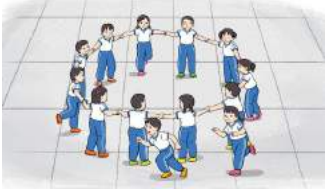
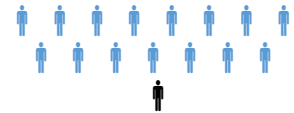

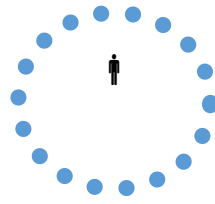

- **Phương tiện:**

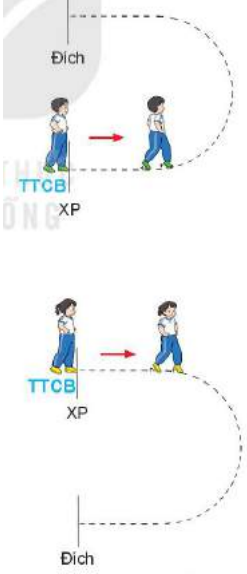
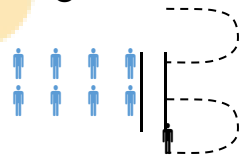
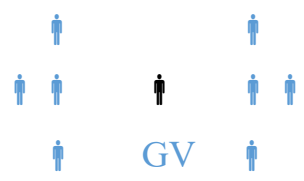
- + Giáo viên chuẩn bị: Tranh ảnh, trang phục thể thao, còi phục vụ trò chơi.
- + Học sinh chuẩn bị: Giày thể thao.


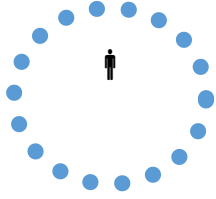
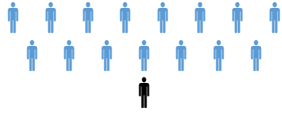
III. Phương pháp và hình thức tổ chức dạy học

- Phương pháp dạy học chính: Làm mẫu, sử dụng lời nói, tập luyện, trò chơi và thi đấu.
- Hình thức dạy học chính: Tập luyện đồng loạt(tập thể), tập theo nhóm, cặp đôi và cá nhân.

IV. Tiến trình dạy học

Nội dung	Lượng VD		Phương pháp, tổ chức và yêu cầu	
	T. gian	S. lần	Hoạt động GV	Hoạt động HS
<p>I. Phần mở đầu</p> <p>Nhận lớp</p> <p>Khởi động</p> <ul style="list-style-type: none"> - Xoay các khớp cổ tay, cổ chân, vai, hông, gối,... - Bài thể dục PTC. - Trò chơi “mèo đuổi chuột” 	5 – 7’	2x8N	<p>Gv nhận lớp, thăm hỏi sức khỏe học sinh phổ biến nội dung, yêu cầu giờ học</p> <p>- GV HD học sinh khởi động.</p> <p>- GV hô nhịp, HS tập</p> <p>- GV hướng dẫn chơi</p>	<p>Đội hình nhận lớp</p>  <p>- HS khởi động theo GV.</p>  <p>- HS Chơi trò chơi.</p> 
<p>II. Phần cơ bản:</p> <p>- Kiến thức.</p> <ul style="list-style-type: none"> - Học đi kiếng gót theo vạch kẻ vòng trái (vòng phải) hai tay chống hông. 	16-18’	2x8N	<p>- Cho HS quan sát tranh</p> <p>- GV làm mẫu động tác kết hợp phân tích kỹ thuật động tác.</p> <p>- Hô khẩu lệnh và</p>	<p>- Đội hình HS quan sát tranh</p>  <p>- HS quan sát GV</p>

 <p>- Ôn đi thường theo vạch kẻ vòng trái (vòng phải) hai tay phối hợp tự nhiên.</p> <p>- Ôn đi thường theo vạch kẻ vòng trái (vòng phải) hai tay dang ngang.</p> <p>-Luyện tập Tập đồng loạt</p> <p>Tập theo tổ nhóm</p> <p>Tập theo cặp đôi</p> <p>Tập cá nhân</p> <p>Thi đua giữa các tổ</p>	<p>3-5'</p>	<p>thực hiện động tác mẫu</p> <p>1 lần</p> <p>4 lần</p> <p>3 lần</p> <p>3 lần</p> <p>1 lần</p>	<p>thực hiện động tác mẫu</p> <ul style="list-style-type: none"> - Cho 2 HS lên thực hiện lại động tác. - GV cùng HS nhận xét, đánh giá tuyên dương. <p>- GV thổi còi - HS thực hiện động tác.</p> <p>- Gv quan sát, sửa sai cho HS.</p> <p>- Y,c Tổ trưởng cho các bạn luyện tập theo khu vực.</p> <p>- Tiếp tục quan sát, nhắc nhở và sửa sai cho HS</p> <p>- Phân công tập theo cặp đôi</p> <p>GV Sửa sai</p> <p>- GV tổ chức cho HS thi đua giữa các tổ.</p> <p>- GV và HS nhận xét</p>	<p>làm mẫu</p> <ul style="list-style-type: none"> - HS tiếp tục quan sát <p>- Đội hình tập luyện đồng loạt.</p>  <p>ĐH tập luyện theo tổ</p>  <ul style="list-style-type: none"> - HS vừa tập vừa giúp đỡ nhau sửa động tác sai - Từng tổ lên thi đua - trình diễn
---	-------------	--	---	--

<p>- Trò chơi “kết bạn”.</p>  <p>- Bài tập PT thể lực:</p> <p>- Vận dụng:</p> <p>III.Kết thúc</p> <p>- Thả lỏng cơ toàn thân.</p> <p>- Nhận xét, đánh giá chung của buổi học.</p> <p>Hướng dẫn HS Tự ôn ở nhà</p> <p>- Xuống lớp</p>	<p>4- 5’</p>	<p>2 lần</p>	<p>đánh giá tuyên dương.</p> <ul style="list-style-type: none"> - GV nêu tên trò chơi, hướng dẫn cách chơi, tổ chức chơi thử và chơi chính thức cho HS. - Nhận xét tuyên dương và xử phạt người phạm luật - Cho HS bật tại chỗ hai tay chống hông 10 lần - Yêu cầu HS quan sát tranh trả lời câu hỏi BT2 trong sách. - GV hướng dẫn - Nhận xét kết quả, ý thức, thái độ học của hs. - VN ôn lại bài và chuẩn bị bài sau. 	<ul style="list-style-type: none"> - Chơi theo hướng dẫn  <p>HS thực hiện kết hợp đi lại hít thở</p> <ul style="list-style-type: none"> - HS trả lời - HS thực hiện thả lỏng - ĐH kết thúc 
--	--------------	--------------	---	---

TRƯỜNG TH

Ngày.....tháng.....năm.....

Giáo viên:

Khối 2

**Bài 2: BÀI TẬP PHỐI HỢP DI CHUYỂN VÒNG TRÁI, VÒNG PHẢI.
(tiết 3)**

I. Mục tiêu bài học

1. Về phẩm chất: Bài học góp phần bồi dưỡng cho học sinh các phẩm chất cụ thể:

- Đoàn kết, nghiêm túc, tích cực trong tập luyện và hoạt động tập thể.
- Tích cực tham gia các trò chơi vận động, có trách nhiệm trong khi chơi trò chơi và hình thành thói quen tập luyện TDTT.

2. Về năng lực:

2.1. Năng lực chung:

- Tự chủ và tự học: Tự xem trước cách thực hiện các bài tập phối hợp di chuyển vòng trái, vòng phải trong sách giáo khoa và quan sát động tác mẫu của giáo viên.
- Giao tiếp và hợp tác: Biết phân công, hợp tác trong nhóm để thực hiện các động tác và trò chơi.

2.2. Năng lực đặc thù:

- NL chăm sóc SK: Biết thực hiện vệ sinh sân tập, thực hiện vệ sinh cá nhân để đảm bảo an toàn trong tập luyện.
- NL vận động cơ bản: Thực hiện được các bài tập phối hợp di chuyển vòng trái, vòng phải.

Biết quan sát tranh, tự khám phá bài và quan sát động tác làm mẫu của giáo viên để tập luyện. Thực hiện được các bài tập phối hợp di chuyển vòng trái, vòng phải.

II. Địa điểm – phương tiện

- **Địa điểm:** Sân trường

- **Phương tiện:**



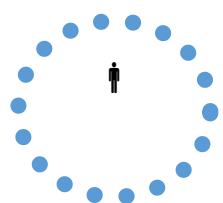
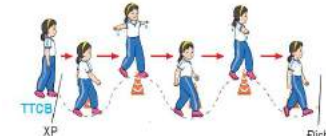

- + Giáo viên chuẩn bị: Tranh ảnh, trang phục thể thao, còi phục vụ trò chơi.
- + Học sinh chuẩn bị: Giày thể thao.



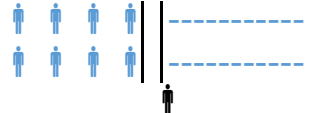

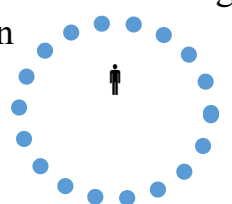
III. Phương pháp và hình thức tổ chức dạy học

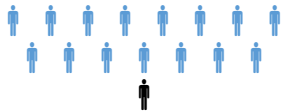
- Phương pháp dạy học chính: Làm mẫu, sử dụng lời nói, tập luyện, trò chơi và thi đấu.


- Hình thức dạy học chính: Tập luyện đồng loạt(tập thể), tập theo nhóm, cặp đôi và cá nhân.

IV. Tiến trình dạy học

Nội dung	Lượng VĐ		Phương pháp, tổ chức và yêu cầu	
	T. gian	S. lần	Hoạt động GV	Hoạt động HS
<p>I. Phần mở đầu</p> <p>Nhận lớp</p> <p>Khởi động</p> <ul style="list-style-type: none"> - Xoay các khớp cổ tay, cổ chân, vai, hông, gối,... - Bài thể dục PTC. - Trò chơi “mèo đuổi chuột” 	5 – 7’	2x8N 2x8N	<p>Gv nhận lớp, thăm hỏi sức khỏe học sinh phổ biến nội dung, yêu cầu giờ học</p> <ul style="list-style-type: none"> - GV HD học sinh khởi động. - GV hô nhịp, HS tập - GV hướng dẫn chơi 	<p>Đội hình nhận lớp</p>  <ul style="list-style-type: none"> - HS khởi động theo GV. - HS Chơi trò chơi. 
<p>II. Phần cơ bản:</p> <p>- Kiến thức.</p> <ul style="list-style-type: none"> - Bài tập phối hợp đi thường theo vạch kẻ vòng trái và vòng phải. 	16-18’		<ul style="list-style-type: none"> - Cho HS quan sát tranh - GV làm mẫu động tác kết hợp phân tích kỹ thuật động tác. - Hô khẩu lệnh và thực hiện động tác mẫu - Cho 2 HS lên thực 	<p>- Đội hình HS quan sát tranh</p>  <ul style="list-style-type: none"> - HS quan sát GV làm mẫu - HS tiếp tục quan sát

<p>- Ôn đi thường theo vạch kẻ vòng trái (vòng phải) hai tay phối hợp tự nhiên (dang ngang).</p> <p>- Ôn đi kiễng gót theo vạch kẻ vòng trái (vòng phải) hai tay chống hông.</p> <p>-Luyện tập</p> <p>Tập đồng loạt</p> <p>Tập theo tổ nhóm</p>  <p>Tập theo cặp đôi</p> <p>Tập cá nhân</p> <p>Thi đua giữa các tổ</p> <p>- Trò chơi “bịt mắt bắt dê”.</p> 	<p>3-5’</p>	<p>hiện lại động tác.</p> <p>1 lần</p> <p>4 lần</p> <p>3 lần</p> <p>3 lần</p> <p>1 lần</p>	<p>- GV cùng HS nhận xét, đánh giá tuyên dương.</p> <p>- GV thổi còi - HS thực hiện động tác.</p> <p>- Gv quan sát, sửa sai cho HS.</p> <p>- Y,c Tổ trưởng cho các bạn luyện tập theo khu vực.</p> <p>- Tiếp tục quan sát, nhắc nhở và sửa sai cho HS</p> <p>- Phân công tập theo cặp đôi</p> <p>GV Sửa sai</p> <p>- GV tổ chức cho HS thi đua giữa các tổ.</p> <p>- GV và HS nhận xét đánh giá tuyên dương.</p> <p>- GV nêu tên trò chơi, hướng dẫn cách chơi, tổ chức chơi thử và chơi chính</p>	<p>- Đội hình tập luyện đồng loạt.</p>  <p>ĐH tập luyện theo tổ</p>  <p>- HS vừa tập vừa giúp đỡ nhau sửa động tác sai</p> <p>- Từng tổ lên thi đua - trình diễn</p> <p>- Chơi theo hướng dẫn</p> 
---	-------------	--	--	---

<p>- Bài tập PT thể lực:</p> <p>- Vận dụng:</p> <p>III.Kết thúc</p> <p>- Thả lỏng cơ toàn thân.</p> <p>- Nhận xét, đánh giá chung của buổi học.</p> <p>Hướng dẫn HS Tự ôn ở nhà</p> <p>- Xuống lớp</p>	<p>4- 5'</p>	<p>2 lần</p>	<p>thức cho HS.</p> <ul style="list-style-type: none"> - Nhận xét tuyên dương và xử phạt người phạm luật - Cho HS chạy tại chỗ đá lăng chân hai bên 10 lần sau đó di chuyển nhanh 15m. - Yêu cầu HS quan sát tranh trả lời câu hỏi BT3 trong sách. - GV hướng dẫn - Nhận xét kết quả, ý thức, thái độ học của hs. - VN ôn lại bài và chuẩn bị bài sau. 	<p>HS thực hiện kết hợp đi lại hít thở</p> <p>- HS trả lời</p> <p>- HS thực hiện thả lỏng</p> <p>- ĐH kết thúc</p> 
--	--------------	--------------	--	---



vndoo

TRƯỜNG TH

Ngày.....tháng.....năm.....

Giáo viên:

Khối 2

Bài 2: BÀI TẬP PHỐI HỢP DI CHUYỂN VÒNG TRÁI, VÒNG PHẢI.

(tiết 4)

I. Mục tiêu bài học

1. Về phẩm chất: Bài học góp phần bồi dưỡng cho học sinh các phẩm chất cụ thể:

- Đoàn kết, nghiêm túc, tích cực trong tập luyện và hoạt động tập thể.
- Tích cực tham gia các trò chơi vận động, có trách nhiệm trong khi chơi trò chơi và hình thành thói quen tập luyện TDTT.

2. Về năng lực:

2.1. Năng lực chung:

- Tự chủ và tự học: Tự xem trước cách thực hiện các bài tập phối hợp di chuyển vòng trái, vòng phải trong sách giáo khoa và quan sát động tác mẫu của giáo viên.
- Giao tiếp và hợp tác: Biết phân công, hợp tác trong nhóm để thực hiện các động tác và trò chơi.

2.2. Năng lực đặc thù:

- NL chăm sóc SK: Biết thực hiện vệ sinh sân tập, thực hiện vệ sinh cá nhân để đảm bảo an toàn trong tập luyện.
- NL vận động cơ bản: Thực hiện được các bài tập phối hợp di chuyển vòng trái, vòng phải.

Biết quan sát tranh, tự khám phá bài và quan sát động tác làm mẫu của giáo viên để tập luyện. Thực hiện được các bài tập phối hợp di chuyển vòng trái, vòng phải.

II. Địa điểm – phương tiện

- **Địa điểm:** Sân trường

- **Phương tiện:**


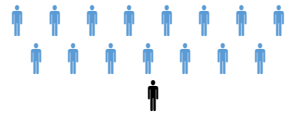

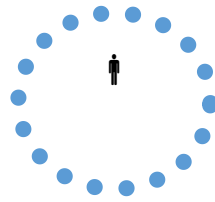

- + Giáo viên chuẩn bị: Tranh ảnh, trang phục thể thao, còi phục vụ trò chơi.
- + Học sinh chuẩn bị: Giày thể thao.

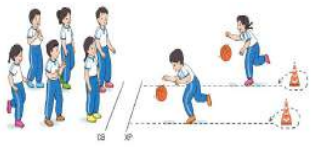
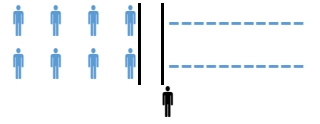

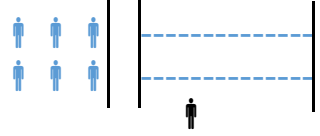
III. Phương pháp và hình thức tổ chức dạy học

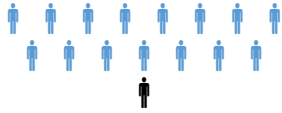
- Phương pháp dạy học chính: Làm mẫu, sử dụng lời nói, tập luyện, trò chơi và thi đấu.


- Hình thức dạy học chính: Tập luyện đồng loạt(tập thể), tập theo nhóm, cặp đôi và cá nhân.

IV. Tiến trình dạy học

Nội dung	Lượng VD		Phương pháp, tổ chức và yêu cầu	
	T. gian	S. lần	Hoạt động GV	Hoạt động HS
<p>I. Phần mở đầu</p> <p>Nhận lớp</p> <p>Khởi động</p> <ul style="list-style-type: none"> - Xoay các khớp cổ tay, cổ chân, vai, hông, gối,... - Bài thể dục PTC. - Trò chơi “đèn xanh đèn đỏ” 	5 – 7’	2x8N	<p>Gv nhận lớp, thăm hỏi sức khỏe học sinh phổ biến nội dung, yêu cầu giờ học</p> <p>- GV HD học sinh khởi động.</p> <p>- GV hô nhịp, HS tập</p> <p>- GV hướng dẫn chơi</p>	<p>Đội hình nhận lớp</p>  <p>- HS khởi động theo GV.</p>  <p>- HS Chơi trò chơi.</p> 
<p>II. Phần cơ bản:</p> <p>- Kiến thức.</p> <ul style="list-style-type: none"> - Ôn đi thường theo vạch kẻ vòng trái (vòng phải) hai tay phối hợp tự nhiên. - Ôn đi thường theo vạch kẻ vòng trái (vòng phải) hai tay dang ngang. 	16-18’	<p>- GV làm mẫu lại động tác và yêu cầu kỹ thuật động tác.</p> <p>- Hô khẩu lệnh và thực hiện động tác mẫu</p> <p>- Cho 2 HS lên thực</p>	<p>- HS quan sát GV làm mẫu</p>  <p>- HS tiếp tục quan sát</p>	

<p>- Ôn đi kiềng gót theo vạch kẻ vòng trái (vòng phải) hai tay chống hông.</p> <p>- Ôn bài tập phối hợp đi thường theo vạch kẻ vòng trái và vòng phải.</p> <p>-Luyện tập</p> <p>Tập đồng loạt</p> <p>Tập theo tổ nhóm</p> <p>Tập theo cặp đôi</p> <p>Tập cá nhân</p> <p>Thi đua giữa các tổ</p> <p>- Trò chơi “dẫn bóng tiếp sức”.</p> 	<p>3-5'</p>	<p>1 lần</p> <p>4 lần</p> <p>3 lần</p> <p>3 lần</p> <p>1 lần</p>	<p>hiện lại động tác.</p> <p>- GV cùng HS nhận xét, đánh giá tuyên dương.</p> <p>- GV thổi còi - HS thực hiện động tác.</p> <p>- Gv quan sát, sửa sai cho HS.</p> <p>- Y,c Tổ trưởng cho các bạn luyện tập theo khu vực.</p> <p>- Tiếp tục quan sát, nhắc nhở và sửa sai cho HS</p> <p>- Phân công tập theo cặp đôi</p> <p>GV Sửa sai</p> <p>- GV tổ chức cho HS thi đua giữa các tổ.</p> <p>- GV và HS nhận xét đánh giá tuyên dương.</p> <p>- GV nêu tên trò chơi, hướng dẫn cách chơi, tổ chức chơi thử và chơi chính thức cho HS.</p> <p>- Nhận xét tuyên dương và xử phạt</p>	<p>- Đội hình tập luyện đồng loạt.</p>  <p>ĐH tập luyện theo tổ</p>  <p>- HS vừa tập vừa giúp đỡ nhau sửa động tác sai</p> <p>- Từng tổ lên thi đua - trình diễn</p> <p>- Chơi theo hướng dẫn</p>  <p>HS thực hiện kết hợp</p>
--	-------------	--	--	--

<p>- Bài tập PT thể lực:</p> <p>- Vận dụng:</p> <p>III.Kết thúc</p> <p>- Thả lỏng cơ toàn thân.</p> <p>- Nhận xét, đánh giá chung của buổi học.</p> <p>Hướng dẫn HS Tự ôn ở nhà</p> <p>- Xuống lớp</p>	<p>4- 5'</p>	<p>2 lần</p>	<p>người phạm luật</p> <ul style="list-style-type: none"> - Cho HS bật tại chỗ hai tay chống hông 10 lần - Yêu cầu HS quan sát tranh trả lời câu hỏi BT3 trong sách. - GV hướng dẫn - Nhận xét kết quả, ý thức, thái độ học của hs. - VN ôn lại bài và chuẩn bị bài sau. 	<p>đi lại hít thở</p> <ul style="list-style-type: none"> - HS trả lời - HS thực hiện thả lỏng - ĐH kết thúc 
--	--------------	--------------	---	--



vndoc

TRƯỜNG TH

Ngày.....tháng.....năm.....

Giáo viên:

Khối 2

Bài 3: BÀI TẬP PHỐI HỢP DI CHUYỂN NHANH DẦN THEO VẠCH KẼ THẲNG.

(tiết 1)

I. Mục tiêu bài học

1. Về phẩm chất: Bài học góp phần bồi dưỡng cho học sinh các phẩm chất cụ thể:

- Đoàn kết, nghiêm túc, tích cực trong tập luyện và hoạt động tập thể.
- Tích cực tham gia các trò chơi vận động, có trách nhiệm trong khi chơi trò chơi và hình thành thói quen tập luyện TDTT.

2. Về năng lực:

2.1. Năng lực chung:

- Tự chủ và tự học: Tự xem trước cách thực hiện các bài tập phối hợp di chuyển nhanh dần theo vạch kẻ thẳng trong sách giáo khoa và quan sát động tác mẫu của giáo viên.
- Giao tiếp và hợp tác: Biết phân công, hợp tác trong nhóm để thực hiện các động tác và trò chơi.

2.2. Năng lực đặc thù:

- NL chăm sóc SK: Biết thực hiện vệ sinh sân tập, thực hiện vệ sinh cá nhân để đảm bảo an toàn trong tập luyện.
- NL vận động cơ bản: Thực hiện được các động tác và các bài tập phối hợp di chuyển nhanh dần theo vạch kẻ thẳng.

Biết quan sát tranh, tự khám phá bài và quan sát động tác làm mẫu của giáo viên để tập luyện. Thực hiện được các bài tập phối hợp di chuyển nhanh dần theo vạch kẻ thẳng và các bài tập phối hợp.

II. Địa điểm – phương tiện

- **Địa điểm:** Sân trường

- **Phương tiện:**

+ Giáo viên chuẩn bị: Tranh ảnh, trang phục thể thao, còi phục vụ trò chơi.

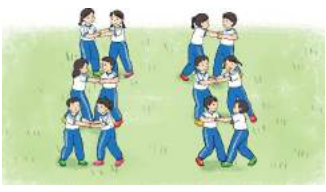
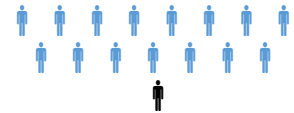

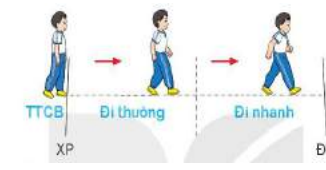
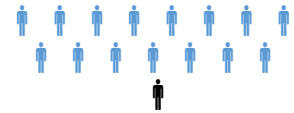
+ Học sinh chuẩn bị: Giày thể thao.


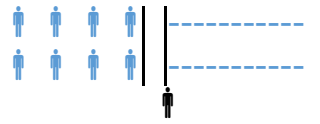
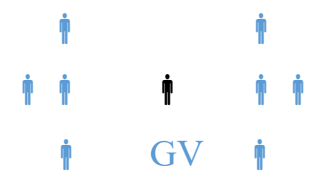

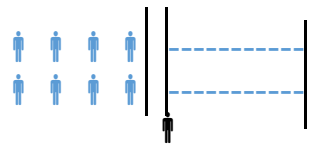
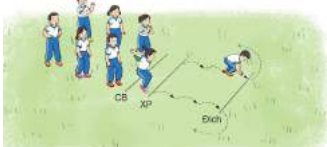
III. Phương pháp và hình thức tổ chức dạy học

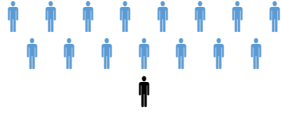
- Phương pháp dạy học chính: Làm mẫu, sử dụng lời nói, tập luyện, trò chơi và thi đấu.


- Hình thức dạy học chính: Tập luyện đồng loạt(tập thể), tập theo nhóm, cặp đôi và cá nhân.

IV. Tiến trình dạy học

Nội dung	Lượng VD		Phương pháp, tổ chức và yêu cầu	
	T. gian	S. lần	Hoạt động GV	Hoạt động HS
<p>I. Phần mở đầu</p> <p>Nhận lớp</p> <p>Khởi động</p> <p>- Xoay các khớp cổ tay, cổ chân, vai, hông, gối,...</p> <p>- Bài thể dục PTC</p> <p>- Trò chơi “kéo cưa lừa xẻ”</p> 	5 – 7’		<p>Gv nhận lớp, thăm hỏi sức khỏe học sinh phổ biến nội dung, yêu cầu giờ học</p>	<p>Đội hình nhận lớp</p> 
<p>- GV HD học sinh khởi động.</p> <p>- GV hô nhịp, HS tập</p>	2x8N		<p>- HS khởi động theo GV.</p>	
<p>- GV hướng dẫn chơi</p>	2-3’	2x8N		<p>- HS Chơi trò chơi.</p> 
<p>II. Phần cơ bản:</p> <p>- Kiến thức.</p> <p>- Đi nhanh dần theo vạch kẻ thẳng hai tay phối hợp tự nhiên.</p> 	16-18’		<p>- Cho HS quan sát tranh</p> <p>- GV làm mẫu động tác kết hợp phân tích kỹ thuật động tác.</p> <p>- Hô khẩu lệnh và thực hiện động tác</p>	<p>- Đội hình HS quan sát tranh</p>  <p>- HS quan sát GV làm mẫu</p>

<p>- Đi nhanh dần theo vạch kẻ thẳng hai tay chống hông.</p> 			<p>mẫu</p> <ul style="list-style-type: none"> - Cho 2 HS lên thực hiện lại động tác. - GV cùng HS nhận xét, đánh giá tuyên dương. 	<p>- HS tiếp tục quan sát</p>
<p>-Luyện tập Tập đồng loạt</p>		1 lần	<ul style="list-style-type: none"> - GV thổi còi - HS thực hiện động tác. - Gv quan sát, sửa sai cho HS. 	<p>- Đội hình tập luyện đồng loạt.</p>  <p>ĐH tập luyện theo tổ</p> 
<p>Tập theo tổ nhóm</p>		4 lần	<ul style="list-style-type: none"> - Y,c Tổ trưởng cho các bạn luyện tập theo khu vực. - Tiếp tục quan sát, nhắc nhở và sửa sai cho HS 	<p>- HS vừa tập vừa giúp đỡ nhau sửa động tác sai</p>
<p>Tập theo cặp đôi</p> 		3 lần	<ul style="list-style-type: none"> - Phân công tập theo cặp đôi 	
<p>Tập cá nhân</p>		3 lần	<p>GV Sửa sai</p>	
<p>Thi đua giữa các tổ</p>		1 lần	<ul style="list-style-type: none"> - GV tổ chức cho HS thi đua giữa các tổ. - GV và HS nhận xét đánh giá tuyên dương. - GV nêu tên trò chơi, hướng dẫn cách chơi, tổ chức chơi thử và chơi chính thức cho HS. 	<ul style="list-style-type: none"> - Từng tổ lên thi đua - trình diễn - Chơi theo hướng dẫn 
<p>- Trò chơi “con cóc là cậu ông trời”.</p> 	3-5'		<ul style="list-style-type: none"> - Nhận xét tuyên dương và xử phạt người phạm luật 	<p>HS thực hiện kết hợp đi lại hít thở</p>
<p>- Bài tập PT thể lực:</p>		2 lần	<ul style="list-style-type: none"> - Cho HS nhảy dây 	<ul style="list-style-type: none"> - HS trả lời

<p>- Vận dụng:</p> <p>III.Kết thúc</p> <ul style="list-style-type: none"> - Thả lỏng cơ toàn thân. - Nhận xét, đánh giá chung của buổi học. Hướng dẫn HS Tự ôn ở nhà - Xuống lớp 	<p>4- 5'</p>	<p>tùy sức trong 2 phút</p> <ul style="list-style-type: none"> - Yêu cầu HS quan sát tranh trả lời câu hỏi BT1 trong sách. - GV hướng dẫn - Nhận xét kết quả, ý thức, thái độ học của hs. - VN ôn lại bài và chuẩn bị bài sau. 	<ul style="list-style-type: none"> - HS thực hiện thả lỏng - ĐH kết thúc 
--	--------------	--	--



vndoc

TRƯỜNG TH

Ngày.....tháng.....năm.....

Giáo viên:

Khối 2

Bài 3: BÀI TẬP PHỐI HỢP DI CHUYỂN NHANH DẦN THEO VẠCH KẼ THẲNG.

(tiết 2)

I. Mục tiêu bài học

1. Về phẩm chất: Bài học góp phần bồi dưỡng cho học sinh các phẩm chất cụ thể:

- Đoàn kết, nghiêm túc, tích cực trong tập luyện và hoạt động tập thể.
- Tích cực tham gia các trò chơi vận động, có trách nhiệm trong khi chơi trò chơi và hình thành thói quen tập luyện TDTT.

2. Về năng lực:

2.1. Năng lực chung:

- Tự chủ và tự học: Tự xem trước cách thực hiện các bài tập phối hợp di chuyển nhanh dần theo vạch kẻ thẳng trong sách giáo khoa và quan sát động tác mẫu của giáo viên.
- Giao tiếp và hợp tác: Biết phân công, hợp tác trong nhóm để thực hiện các động tác và trò chơi.

2.2. Năng lực đặc thù:

- NL chăm sóc SK: Biết thực hiện vệ sinh sân tập, thực hiện vệ sinh cá nhân để đảm bảo an toàn trong tập luyện.
- NL vận động cơ bản: Thực hiện được các động tác và các bài tập phối hợp di chuyển nhanh dần theo vạch kẻ thẳng.

Biết quan sát tranh, tự khám phá bài và quan sát động tác làm mẫu của giáo viên để tập luyện. Thực hiện được các bài tập phối hợp di chuyển nhanh dần theo vạch kẻ thẳng và các bài tập phối hợp.

II. Địa điểm – phương tiện

- **Địa điểm:** Sân trường

- **Phương tiện:**

+ Giáo viên chuẩn bị: Tranh ảnh, trang phục thể thao, còi phục vụ trò chơi.




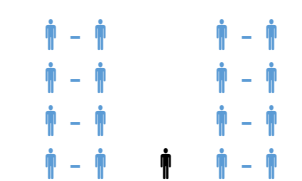
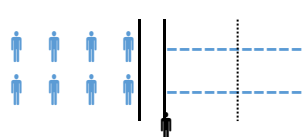
+ Học sinh chuẩn bị: Giày thể thao.

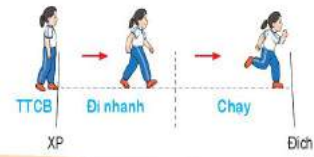



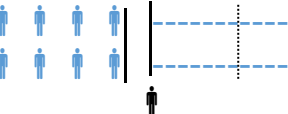

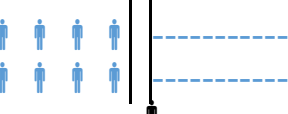
III. Phương pháp và hình thức tổ chức dạy học

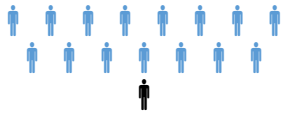
- Phương pháp dạy học chính: Làm mẫu, sử dụng lời nói, tập luyện, trò chơi và thi đấu.

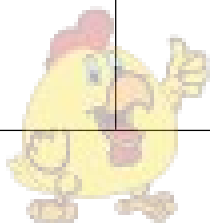
- Hình thức dạy học chính: Tập luyện đồng loạt(tập thể), tập theo nhóm, cặp đôi và cá nhân.

IV. Tiến trình dạy học

Nội dung	Lượng VD		Phương pháp, tổ chức và yêu cầu	
	T. gian	S. lần	Hoạt động GV	Hoạt động HS
<p>I. Phần mở đầu</p> <p>Nhận lớp</p> <p>Khởi động</p> <ul style="list-style-type: none"> - Xoay các khớp cổ tay, cổ chân, vai, hông, gối,... - Bài thể dục PTC - Trò chơi “kéo cưa lừa xẻ” 	5 – 7'	2x8N 2x8N	<p>Gv nhận lớp, thăm hỏi sức khỏe học sinh phổ biến nội dung, yêu cầu giờ học</p> <p>- GV HD học sinh khởi động.</p> <p>- GV hô nhịp, HS tập</p> <p>- GV hướng dẫn chơi</p>	<p>Đội hình nhận lớp</p>  <p>- HS khởi động theo GV.</p>  <p>- HS Chơi trò chơi.</p> 
<p>II. Phần cơ bản:</p> <p>- Kiến thức.</p> <ul style="list-style-type: none"> - Ôn đi nhanh dần theo vạch kẻ thẳng hai tay phối hợp tự nhiên (chống hông). - Học đi nhanh chuyển sang chạy 	16-18'	1 lần	<p>GV thổi còi, HS thực hiện động tác.</p> <p>- Cho HS quan sát</p>	 <p>- Đội hình HS quan</p>

<p>theo vạch kẻ thẳng.</p>  <p>-Luyện tập Tập đồng loạt</p> <p>Tập theo tổ nhóm</p>  <p>Tập theo cặp đôi</p> <p>Tập cá nhân</p> <p>Thi đua giữa các tổ</p> <p>- Trò chơi “lò cò tiếp sức”.</p> 	<p>3-5'</p>	<p>1 lần</p> <p>4 lần</p> <p>3 lần</p> <p>3 lần</p> <p>1 lần</p>	<p>tranh</p> <ul style="list-style-type: none"> - GV làm mẫu động tác kết hợp phân tích kỹ thuật động tác. - Hô khẩu lệnh và thực hiện động tác mẫu - Cho 2 HS lên thực hiện lại động tác. - GV cùng HS nhận xét, đánh giá tuyên dương. <p>- GV thổi còi - HS thực hiện động tác.</p> <p>- Gv quan sát, sửa sai cho HS.</p> <p>- Y,c Tổ trưởng cho các bạn luyện tập theo khu vực.</p> <p>- Tiếp tục quan sát, nhắc nhở và sửa sai cho HS</p> <p>- Phân công tập theo cặp đôi</p> <p>GV Sửa sai</p> <p>- GV tổ chức cho HS thi đua giữa các tổ.</p> <p>- GV và HS nhận xét đánh giá tuyên dương.</p> <p>- GV nêu tên trò chơi, hướng dẫn cách chơi, tổ chức chơi thử và chơi chính</p>	<p>sát tranh</p>  <ul style="list-style-type: none"> - HS quan sát GV làm mẫu - HS tiếp tục quan sát <p>- Đội hình tập luyện đồng loạt.</p>  <p>ĐH tập luyện theo tổ</p>  <ul style="list-style-type: none"> - HS vừa tập vừa giúp đỡ nhau sửa động tác sai - Từng tổ lên thi đua trình diễn - Chơi theo hướng dẫn 
---	-------------	--	--	---

<p>- Bài tập PT thể lực:</p> <p>- Vận dụng:</p> <p>III.Kết thúc</p> <p>- Thả lỏng cơ toàn thân.</p> <p>- Nhận xét, đánh giá chung của buổi học.</p> <p>Hướng dẫn HS Tự ôn ở nhà</p> <p>- Xuống lớp</p>	<p>4- 5'</p>	<p>2 lần</p>	<p>thức cho HS.</p> <ul style="list-style-type: none"> - Nhận xét tuyên dương và xử phạt người phạm luật - Cho HS ngồi thành hàng hai tay chống sau nâng hạ chân tùy sức trong 2 phút - Yêu cầu HS quan sát tranh trả lời câu hỏi BT2 trong sách. - GV hướng dẫn - Nhận xét kết quả, ý thức, thái độ học của hs. - VN ôn lại bài và chuẩn bị bài sau. 	<p>HS thực hiện kết hợp đi lại hít thở</p> <p>- HS trả lời</p> <p>- HS thực hiện thả lỏng</p> <p>- ĐH kết thúc</p> 
---	--------------	--------------	---	---



vndoo

TRƯỜNG TH

Ngày.....tháng.....năm.....

Giáo viên:

Khối 2

Bài 3: BÀI TẬP PHỐI HỢP DI CHUYỂN NHANH DẦN THEO VẠCH KẼ THẲNG.

(tiết 3)

I. Mục tiêu bài học

1. Về phẩm chất: Bài học góp phần bồi dưỡng cho học sinh các phẩm chất cụ thể:

- Đoàn kết, nghiêm túc, tích cực trong tập luyện và hoạt động tập thể.
- Tích cực tham gia các trò chơi vận động, có trách nhiệm trong khi chơi trò chơi và hình thành thói quen tập luyện TDTT.

2. Về năng lực:

2.1. Năng lực chung:

- Tự chủ và tự học: Tự xem trước cách thực hiện các bài tập phối hợp di chuyển nhanh dần theo vạch kẻ thẳng trong sách giáo khoa và quan sát động tác mẫu của giáo viên.
- Giao tiếp và hợp tác: Biết phân công, hợp tác trong nhóm để thực hiện các động tác và trò chơi.

2.2. Năng lực đặc thù:

- NL chăm sóc SK: Biết thực hiện vệ sinh sân tập, thực hiện vệ sinh cá nhân để đảm bảo an toàn trong tập luyện.
- NL vận động cơ bản: Thực hiện được các động tác và các bài tập phối hợp di chuyển nhanh dần theo vạch kẻ thẳng.

Biết quan sát tranh, tự khám phá bài và quan sát động tác làm mẫu của giáo viên để tập luyện. Thực hiện được các bài tập phối hợp di chuyển nhanh dần theo vạch kẻ thẳng và các bài tập phối hợp.

II. Địa điểm – phương tiện

- **Địa điểm:** Sân trường

- **Phương tiện:**

+ Giáo viên chuẩn bị: Tranh ảnh, trang phục thể thao, còi phục vụ trò chơi.




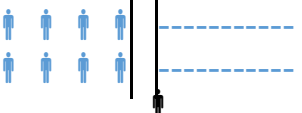
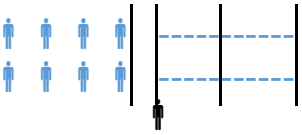
+ Học sinh chuẩn bị: Giày thể thao.





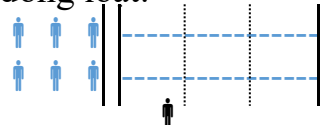

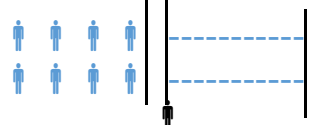
III. Phương pháp và hình thức tổ chức dạy học

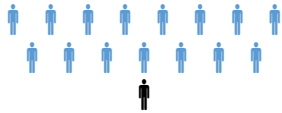
- Phương pháp dạy học chính: Làm mẫu, sử dụng lời nói, tập luyện, trò chơi và thi đấu.


- Hình thức dạy học chính: Tập luyện đồng loạt(tập thể), tập theo nhóm, cặp đôi và cá nhân.

IV. Tiến trình dạy học

Nội dung	Lượng VD		Phương pháp, tổ chức và yêu cầu	
	T. gian	S. lần	Hoạt động GV	Hoạt động HS
<p>I. Phần mở đầu</p> <p>Nhận lớp</p> <p>Khởi động</p> <ul style="list-style-type: none"> - Xoay các khớp cổ tay, cổ chân, vai, hông, gối,... - Bài thể dục PTC - Trò chơi “lái ô tô” 	5 – 7'	2x8N 2x8N	<p>Gv nhận lớp, thăm hỏi sức khỏe học sinh phổ biến nội dung, yêu cầu giờ học</p> <p>- GV HD học sinh khởi động.</p> <p>- GV hô nhịp, HS tập</p> <p>- GV hướng dẫn chơi</p>	<p>Đội hình nhận lớp</p>  <p>- HS khởi động theo GV.</p>  <p>- HS Chơi trò chơi.</p> 
<p>II. Phần cơ bản:</p> <p>- Kiến thức.</p> <ul style="list-style-type: none"> - Ôn đi nhanh dần theo vạch kẻ thẳng hai tay phối hợp tự nhiên (chống hông). - Ôn đi nhanh chuyển sang chạy theo vạch kẻ thẳng. <p>Bài tập phối hợp đi chuyển nhanh dần</p>	16-18'	1 lần	<p>GV thổi còi, HS thực hiện động tác.</p> <p>- Cho HS quan sát tranh</p> <p>- GV làm mẫu động tác kết hợp phân tích</p>	 <p>- Đội hình HS quan</p>

<p>theo vạch kẻ thẳng.</p>  <p>-Luyện tập Tập đồng loạt</p> <p>Tập theo tổ nhóm</p>  <p>Tập theo cặp đôi</p> <p>Tập cá nhân</p> <p>Thi đua giữa các tổ</p> <p>- Trò chơi “dẫn bóng tiếp sức”.</p>  <p>- Bài tập PT thể lực:</p>	<p>3-5’</p>	<p>1 lần</p> <p>4 lần</p> <p>3 lần</p> <p>3 lần</p> <p>1 lần</p> <p>2 lần</p>	<p>kỹ thuật động tác.</p> <ul style="list-style-type: none"> - Hô khẩu lệnh và thực hiện động tác mẫu - Cho 2 HS lên thực hiện lại động tác. - GV cùng HS nhận xét, đánh giá tuyên dương. <p>- GV thổi còi - HS thực hiện động tác.</p> <p>- Gv quan sát, sửa sai cho HS.</p> <p>- Y,c Tổ trưởng cho các bạn luyện tập theo khu vực.</p> <p>- Tiếp tục quan sát, nhắc nhở và sửa sai cho HS</p> <p>- Phân công tập theo cặp đôi</p> <p>GV Sửa sai</p> <p>- GV tổ chức cho HS thi đua giữa các tổ.</p> <p>- GV và HS nhận xét đánh giá tuyên dương.</p> <p>- GV nêu tên trò chơi, hướng dẫn cách chơi, tổ chức chơi thử và chơi chính thức cho HS.</p> <p>- Nhận xét tuyên dương và sử phạt</p>	<p>sát tranh</p>  <ul style="list-style-type: none"> - HS quan sát GV làm mẫu - HS tiếp tục quan sát <p>- Đội hình tập luyện đồng loạt.</p>  <p>ĐH tập luyện theo tổ</p>  <ul style="list-style-type: none"> - HS vừa tập vừa giúp đỡ nhau sửa động tác sai - Từng tổ lên thi đua trình diễn - Chơi theo hướng dẫn 
---	-------------	---	---	--

<p>- Vận dụng:</p> <p>III.Kết thúc</p> <ul style="list-style-type: none"> - Thả lỏng cơ toàn thân. - Nhận xét, đánh giá chung của buổi học. <p>Hướng dẫn HS Tự ôn ở nhà</p> <ul style="list-style-type: none"> - Xuống lớp 	<p>4- 5'</p>	<p>người phạm luật</p> <ul style="list-style-type: none"> - Cho HS ngồi thành hàng hai tay chống sau nâng hạ chân tùy sức trong 2 phút - Yêu cầu HS quan sát tranh trả lời câu hỏi BT2 trong sách. - GV hướng dẫn - Nhận xét kết quả, ý thức, thái độ học của hs. - VN ôn lại bài và chuẩn bị bài sau. 	<p>HS thực hiện kết hợp đi lại hít thở</p> <ul style="list-style-type: none"> - HS trả lời - HS thực hiện thả lỏng - ĐH kết thúc 
---	--------------	---	---



vndoc

TRƯỜNG TH

Ngày.....tháng.....năm.....

Giáo viên:

Khối 2

Bài 3: BÀI TẬP PHỐI HỢP DI CHUYỂN NHANH DẦN THEO VẠCH KẼ THẲNG.

(tiết 4)

I. Mục tiêu bài học

1. Về phẩm chất: Bài học góp phần bồi dưỡng cho học sinh các phẩm chất cụ thể:

- Đoàn kết, nghiêm túc, tích cực trong tập luyện và hoạt động tập thể.
- Tích cực tham gia các trò chơi vận động, có trách nhiệm trong khi chơi trò chơi và hình thành thói quen tập luyện TDTT.

2. Về năng lực:

2.1. Năng lực chung:

- Tự chủ và tự học: Tự xem trước cách thực hiện các bài tập phối hợp di chuyển nhanh dần theo vạch kẻ thẳng trong sách giáo khoa và quan sát động tác mẫu của giáo viên.
- Giao tiếp và hợp tác: Biết phân công, hợp tác trong nhóm để thực hiện các động tác và trò chơi.

2.2. Năng lực đặc thù:

- NL chăm sóc SK: Biết thực hiện vệ sinh sân tập, thực hiện vệ sinh cá nhân để đảm bảo an toàn trong tập luyện.
- NL vận động cơ bản: Thực hiện được các động tác và các bài tập phối hợp di chuyển nhanh dần theo vạch kẻ thẳng.

Biết quan sát tranh, tự khám phá bài và quan sát động tác làm mẫu của giáo viên để tập luyện. Thực hiện được các bài tập phối hợp di chuyển nhanh dần theo vạch kẻ thẳng và các bài tập phối hợp.

II. Địa điểm – phương tiện

- **Địa điểm:** Sân trường

- **Phương tiện:**

+ Giáo viên chuẩn bị: Tranh ảnh, trang phục thể thao, còi phục vụ trò chơi.


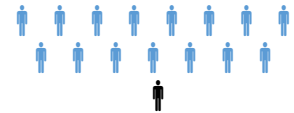

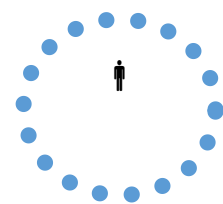

+ Học sinh chuẩn bị: Giày thể thao.


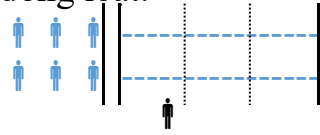

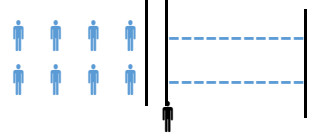
III. Phương pháp và hình thức tổ chức dạy học

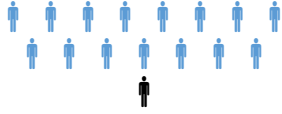
- Phương pháp dạy học chính: Làm mẫu, sử dụng lời nói, tập luyện, trò chơi và thi đấu.

- Hình thức dạy học chính: Tập luyện đồng loạt(tập thể), tập theo nhóm, cặp đôi và cá nhân.

IV. Tiến trình dạy học

Nội dung	Lượng VD		Phương pháp, tổ chức và yêu cầu	
	T. gian	S. lần	Hoạt động GV	Hoạt động HS
<p>I. Phần mở đầu</p> <p>Nhận lớp</p> <p>Khởi động</p> <ul style="list-style-type: none"> - Xoay các khớp cổ tay, cổ chân, vai, hông, gối,... - Bài thể dục PTC - Trò chơi “kết bạn” 	5 – 7'	2x8N	<p>Gv nhận lớp, thăm hỏi sức khỏe học sinh phổ biến nội dung, yêu cầu giờ học</p> <p>- GV HD học sinh khởi động.</p> <p>- GV hô nhịp, HS tập</p> <p>- GV hướng dẫn chơi</p>	<p>Đội hình nhận lớp</p>  <p>- HS khởi động theo GV.</p>  <p>- HS Chơi trò chơi.</p> 
<p>II. Phần cơ bản:</p> <p>- Kiến thức.</p> <ul style="list-style-type: none"> - Ôn đi nhanh dần theo vạch kẻ thẳng hai tay phối hợp tự nhiên. - Ôn đi nhanh dần theo vạch kẻ thẳng hai tay chống hông. 	16-18'	1 lần	<p>- GV làm mẫu lại động tác kết hợp yêu cầu kĩ thuật động tác.</p> <p>- Cho 2 HS lên thực hiện lại động tác.</p>	<p>- HS quan sát GV làm mẫu</p>  <p>- HS tiếp tục quan sát</p>

<p>- Ôn đi nhanh chuyển sang chạy theo vạch kẻ thẳng.</p> <p>- Ôn bài tập phối hợp đi chuyển nhanh dần theo vạch kẻ thẳng.</p> <p>-Luyện tập</p> <p>Tập đồng loạt</p> <p>Tập theo tổ nhóm</p> <p>Tập theo cặp đôi</p> <p>Tập cá nhân</p> <p>Thi đua giữa các tổ</p> <p>- Trò chơi “con cóc là cậu ông trời”.</p>  <p>- Bài tập PT thể lực:</p> <p>- Vận dụng:</p>	<p>3-5'</p>	<p>1 lần</p> <p>4 lần</p> <p>3 lần</p> <p>3 lần</p> <p>1 lần</p> <p>2 lần</p>	<p>- GV cùng HS nhận xét, đánh giá tuyên dương.</p> <p>- GV thổi còi - HS thực hiện động tác.</p> <p>- Gv quan sát, sửa sai cho HS.</p> <p>- Y,c Tổ trưởng cho các bạn luyện tập theo khu vực.</p> <p>- Tiếp tục quan sát, nhắc nhở và sửa sai cho HS</p> <p>- Phân công tập theo cặp đôi</p> <p>GV Sửa sai</p> <p>- GV tổ chức cho HS thi đua giữa các tổ.</p> <p>- GV và HS nhận xét đánh giá tuyên dương.</p> <p>- GV nêu tên trò chơi, hướng dẫn cách chơi, tổ chức chơi thử và chơi chính thức cho HS.</p> <p>- Nhận xét tuyên dương và xử phạt người phạm luật</p> <p>- Cho HS chạy nhanh xuất phát cao 20m</p>	<p>- Đội hình tập luyện đồng loạt.</p>  <p>ĐH tập luyện theo tổ</p>  <p>- HS vừa tập vừa giúp đỡ nhau sửa động tác sai</p> <p>- Từng tổ lên thi đua trình diễn</p> <p>- Chơi theo hướng dẫn</p>  <p>HS thực hiện kết hợp đi lại hít thở</p> <p>- HS trả lời</p>
--	-------------	---	---	---

<p>III.Kết thúc</p> <ul style="list-style-type: none"> - Thả lỏng cơ toàn thân. - Nhận xét, đánh giá chung của buổi học. <p>Hướng dẫn HS Tự ôn ở nhà</p> <ul style="list-style-type: none"> - Xuống lớp 	<p>4- 5'</p>	<ul style="list-style-type: none"> - Yêu cầu HS quan sát tranh trả lời câu hỏi BT3 trong sách. - GV hướng dẫn - Nhận xét kết quả, ý thức, thái độ học của hs. - VN ôn lại bài và chuẩn bị bài sau. 	<ul style="list-style-type: none"> - HS thực hiện thả lỏng - ĐH kết thúc 
---	--------------	--	--



vndoc

TRƯỜNG TH

Ngày.....tháng.....năm.....

Giáo viên:

Khối 2

Bài 4: BÀI TẬP PHỐI HỢP DI CHUYỂN NHANH DẦN THEO VẠCH KẼ SANG TRÁI VÀ SANG PHẢI.

(tiết 1)

I. Mục tiêu bài học

1. Về phẩm chất: Bài học góp phần bồi dưỡng cho học sinh các phẩm chất cụ thể:

- Đoàn kết, nghiêm túc, tích cực trong tập luyện và hoạt động tập thể.
- Tích cực tham gia các trò chơi vận động, có trách nhiệm trong khi chơi trò chơi và hình thành thói quen tập luyện TDTT.

2. Về năng lực:

2.1. Năng lực chung:

- Tự chủ và tự học: Tự xem trước cách thực hiện các bài tập phối hợp di chuyển nhanh dần theo vạch kẻ sang trái và sang phải trong sách giáo khoa và quan sát động tác mẫu của giáo viên.
- Giao tiếp và hợp tác: Biết phân công, hợp tác trong nhóm để thực hiện các động tác và trò chơi.

2.2. Năng lực đặc thù:

- NL chăm sóc SK: Biết thực hiện vệ sinh sân tập, thực hiện vệ sinh cá nhân để đảm bảo an toàn trong tập luyện.
- NL vận động cơ bản: Thực hiện được các động tác và các bài tập phối hợp di chuyển nhanh dần theo vạch kẻ sang trái và sang phải.

Biết quan sát tranh, tự khám phá bài và quan sát động tác làm mẫu của giáo viên để tập luyện. Thực hiện được các bài tập phối hợp di chuyển nhanh dần theo vạch kẻ sang trái và sang phải.

II. Địa điểm – phương tiện

- **Địa điểm:** Sân trường

- **Phương tiện:**


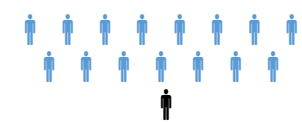


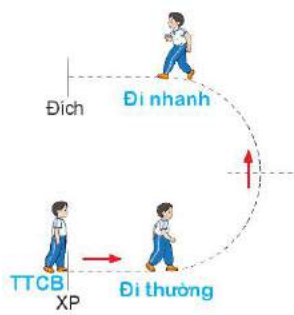
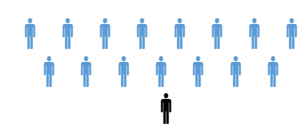
- + Giáo viên chuẩn bị: Tranh ảnh, trang phục thể thao, còi phục vụ trò chơi.
- + Học sinh chuẩn bị: Giày thể thao.

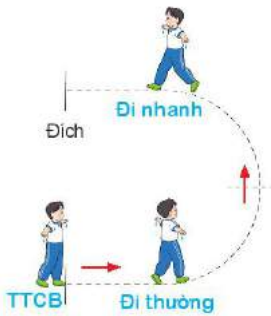

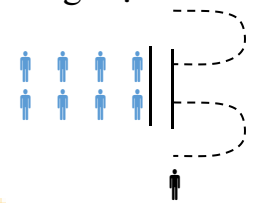

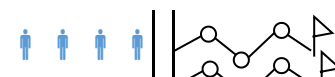
III. Phương pháp và hình thức tổ chức dạy học

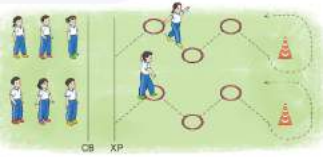

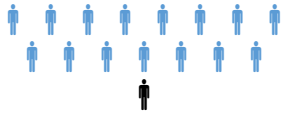
- Phương pháp dạy học chính: Làm mẫu, sử dụng lời nói, tập luyện, trò chơi và thi đấu.

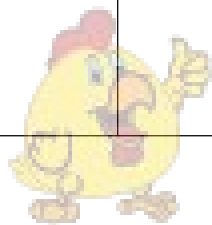
- Hình thức dạy học chính: Tập luyện đồng loạt(tập thể), tập theo nhóm, cặp đôi và cá nhân.

IV. Tiến trình dạy học

Nội dung	Lượng VD		Phương pháp, tổ chức và yêu cầu	
	T. gian	S. lần	Hoạt động GV	Hoạt động HS
<p>I. Phần mở đầu</p> <p>Nhận lớp</p> <p>Khởi động</p> <ul style="list-style-type: none"> - Xoay các khớp cổ tay, cổ chân, vai, hông, gối,... - Bài thể dục PTC - Trò chơi “kết bạn” 	5 – 7’		<p>Gv nhận lớp, thăm hỏi sức khỏe học sinh phổ biến nội dung, yêu cầu giờ học</p> <p>2x8N - GV HD học sinh khởi động.</p> <p>2x8N - GV hô nhịp, HS tập</p> <p>- GV hướng dẫn chơi</p>	<p>Đội hình nhận lớp</p>  <p>- HS khởi động theo GV.</p>  <p>- HS Chơi trò chơi.</p> 
<p>II. Phần cơ bản:</p> <p>- Kiến thức.</p> <p>- Đi nhanh dần theo vạch kẻ vòng trái (vòng phải) hai tay phối hợp tự nhiên.</p> 	16-18’		<p>- Cho HS quan sát tranh</p> <p>- GV làm mẫu động tác kết hợp phân tích kỹ thuật động tác.</p> <p>- Hô khẩu lệnh và thực hiện động tác mẫu</p> <p>- Cho 2 HS lên thực hiện lại động tác.</p>	<p>- Đội hình HS quan sát tranh</p>  <p>- HS quan sát GV làm mẫu</p> <p>- HS tiếp tục quan sát</p>

<p>- Đi nhanh dần theo vạch kẻ vòng trái (vòng phải) hai tay dang ngang.</p> 			<p>- GV cùng HS nhận xét, đánh giá tuyên dương.</p>	
<p>-Luyện tập Tập đồng loạt</p>		1 lần		
<p>Tập theo tổ nhóm</p> 		4 lần	<p>- GV thổi còi - HS thực hiện động tác.</p> <p>- Gv quan sát, sửa sai cho HS.</p>	<p>- Đội hình tập luyện đồng loạt.</p> 
<p>Tập theo cặp đôi</p>		3 lần	<p>- Y,c Tổ trưởng cho các bạn luyện tập theo khu vực.</p> <p>- Tiếp tục quan sát, nhắc nhở và sửa sai cho HS</p>	<p>ĐH tập luyện theo tổ</p> 
<p>Tập cá nhân</p>		3 lần	<p>- Phân công tập theo cặp đôi</p>	<p>- HS vừa tập vừa giúp đỡ nhau sửa động tác sai</p>
<p>Thi đua giữa các tổ</p>		1 lần	<p>GV Sửa sai</p> <p>- GV tổ chức cho HS thi đua giữa các tổ.</p>	<p>- HS vừa tập vừa giúp đỡ nhau sửa động tác sai</p>
<p>- Trò chơi “đi chuyển tiếp sức”.</p>	3-5’		<p>- GV và HS nhận xét đánh giá tuyên dương.</p> <p>- GV nêu tên trò chơi, hướng dẫn cách chơi, tổ chức chơi thử và chơi chính</p>	<p>- Từng tổ lên thi đua trình diễn</p> <p>- Chơi theo hướng dẫn</p> 

 <p>- Bài tập PT thể lực:</p> <p>- Vận dụng:</p> <p>III. Kết thúc</p> <p>- Thả lỏng cơ toàn thân.</p> <p>- Nhận xét, đánh giá chung của buổi học.</p> <p>Hướng dẫn HS Tự ôn ở nhà</p> <p>- Xuống lớp</p>	<p>4- 5'</p>	<p>2 lần</p> <p>thức cho HS.</p> <ul style="list-style-type: none"> - Nhận xét tuyên dương và xử phạt người phạm luật - Cho HS chạy nâng cao đùi 20m - Yêu cầu HS quan sát tranh trả lời câu hỏi BT1 trong sách. <p>- GV hướng dẫn</p> <p>- Nhận xét kết quả, ý thức, thái độ học của hs.</p> <p>- VN ôn lại bài và chuẩn bị bài sau.</p>	 <p>HS thực hiện kết hợp đi lại hít thở</p> <p>- HS trả lời</p> <p>- HS thực hiện thả lỏng</p> <p>- ĐH kết thúc</p> 
---	--------------	--	---



vndoc

TRƯỜNG TH

Ngày.....tháng.....năm.....

Giáo viên:

Khối 2

Bài 4: BÀI TẬP PHỐI HỢP DI CHUYỂN NHANH DẦN THEO VẠCH KẼ SANG TRÁI VÀ SANG PHẢI.

(tiết 2)

I. Mục tiêu bài học

1. Về phẩm chất: Bài học góp phần bồi dưỡng cho học sinh các phẩm chất cụ thể:

- Đoàn kết, nghiêm túc, tích cực trong tập luyện và hoạt động tập thể.
- Tích cực tham gia các trò chơi vận động, có trách nhiệm trong khi chơi trò chơi và hình thành thói quen tập luyện TDTT.

2. Về năng lực:

2.1. Năng lực chung:

- Tự chủ và tự học: Tự xem trước cách thực hiện các bài tập phối hợp di chuyển nhanh dần theo vạch kẻ sang trái và sang phải trong sách giáo khoa và quan sát động tác mẫu của giáo viên.
- Giao tiếp và hợp tác: Biết phân công, hợp tác trong nhóm để thực hiện các động tác và trò chơi.

2.2. Năng lực đặc thù:

- NL chăm sóc SK: Biết thực hiện vệ sinh sân tập, thực hiện vệ sinh cá nhân để đảm bảo an toàn trong tập luyện.
- NL vận động cơ bản: Thực hiện được các động tác và các bài tập phối hợp di chuyển nhanh dần theo vạch kẻ sang trái và sang phải.

Biết quan sát tranh, tự khám phá bài và quan sát động tác làm mẫu của giáo viên để tập luyện. Thực hiện được các bài tập phối hợp di chuyển nhanh dần theo vạch kẻ sang trái và sang phải.

II. Địa điểm – phương tiện

- **Địa điểm:** Sân trường

- **Phương tiện:**

+ Giáo viên chuẩn bị: Tranh ảnh, trang phục thể thao, còi phục vụ trò chơi.

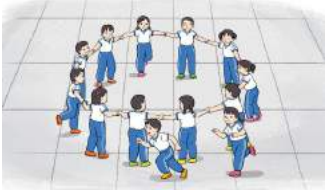
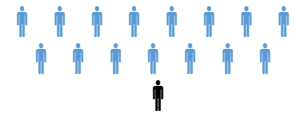

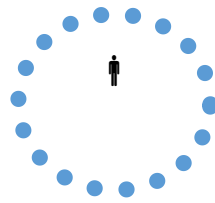
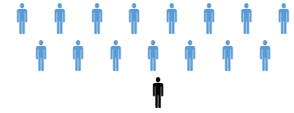
+ Học sinh chuẩn bị: Giày thể thao.

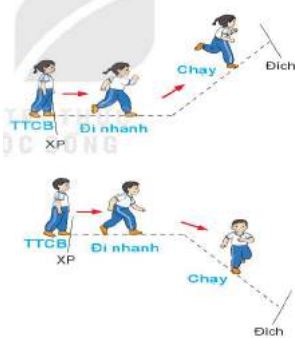

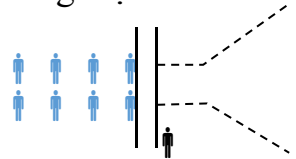

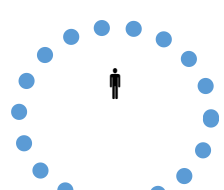
III. Phương pháp và hình thức tổ chức dạy học


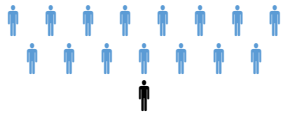
- Phương pháp dạy học chính: Làm mẫu, sử dụng lời nói, tập luyện, trò chơi và thi đấu.


- Hình thức dạy học chính: Tập luyện đồng loạt(tập thể), tập theo nhóm, cặp đôi và cá nhân.

IV. Tiến trình dạy học

Nội dung	Lượng VD		Phương pháp, tổ chức và yêu cầu	
	T. gian	S. lần	Hoạt động GV	Hoạt động HS
<p>I. Phần mở đầu</p> <p>Nhận lớp</p> <p>Khởi động</p> <ul style="list-style-type: none"> - Xoay các khớp cổ tay, cổ chân, vai, hông, gối,... - Bài thể dục PTC. - Trò chơi “mèo đuổi chuột” 	5 – 7’	2x8N 2x8N	<p>Gv nhận lớp, thăm hỏi sức khỏe học sinh phổ biến nội dung, yêu cầu giờ học</p> <ul style="list-style-type: none"> - GV HD học sinh khởi động. - GV hô nhịp, HS tập - GV hướng dẫn chơi 	<p>Đội hình nhận lớp</p>  <ul style="list-style-type: none"> - HS khởi động theo GV. <p>HS tập</p>  <ul style="list-style-type: none"> - HS Chơi trò chơi. 
<p>II. Phần cơ bản:</p> <ul style="list-style-type: none"> - Kiến thức. - Học đi nhanh chuyển sang chạy theo vạch kẻ hướng phải, trái hai tay phối hợp tự nhiên. 	16-18’		<ul style="list-style-type: none"> - Cho HS quan sát tranh - GV làm mẫu động tác kết hợp phân tích kỹ thuật động tác. - Hô khẩu lệnh và thực hiện động tác 	<p>Đội hình HS quan sát tranh</p>  <ul style="list-style-type: none"> - HS quan sát GV làm mẫu

 <p>- Ôn đi nhanh dần theo vạch kẻ vòng trái (vòng phải) hai tay phối hợp tự nhiên, hai tay dang ngang.</p> <p>-Luyện tập Tập đồng loạt</p>  <p>Tập theo tổ nhóm</p> <p>Tập theo cặp đôi</p> <p>Tập cá nhân</p> <p>Thi đua giữa các tổ</p> <p>- Trò chơi “bỏ khăn”.</p>	<p>3-5’</p>	<p>1 lần</p> <p>4 lần</p> <p>3 lần</p> <p>3 lần</p> <p>1 lần</p>	<p>mẫu</p> <ul style="list-style-type: none"> - Cho 2 HS lên thực hiện lại động tác. - GV cùng HS nhận xét, đánh giá tuyên dương. <p>- GV thổi còi - HS thực hiện động tác.</p> <p>- Gv quan sát, sửa sai cho HS.</p> <p>- Y,c Tổ trưởng cho các bạn luyện tập theo khu vực.</p> <p>- Tiếp tục quan sát, nhắc nhở và sửa sai cho HS</p> <p>- Phân công tập theo cặp đôi</p> <p>GV Sửa sai</p> <p>- GV tổ chức cho HS thi đua giữa các tổ.</p> <p>- GV và HS nhận xét đánh giá tuyên dương.</p> <p>- GV nêu tên trò chơi, hướng dẫn cách chơi, tổ chức chơi thử và chơi chính</p>	<p>- HS tiếp tục quan sát</p> <p>- Đội hình tập luyện đồng loạt.</p>  <p>ĐH tập luyện theo tổ</p>  <p>- HS vừa tập vừa giúp đỡ nhau sửa động tác sai</p> <p>- Từng tổ lên thi đua - trình diễn</p> <p>- Chơi theo hướng dẫn</p> 
--	-------------	--	--	---

 <p>- Bài tập PT thể lực:</p> <p>- Vận dụng:</p> <p>III. Kết thúc</p> <p>- Thả lỏng cơ toàn thân.</p> <p>- Nhận xét, đánh giá chung của buổi học.</p> <p>Hướng dẫn HS Tự ôn ở nhà</p> <p>- Xuống lớp</p>	<p>4- 5'</p>	<p>2 lần</p>	<p>thức cho HS.</p> <ul style="list-style-type: none"> - Nhận xét tuyên dương và xử phạt người phạm luật - Cho HS bật tại chỗ hai tay chống hông 10 lần - Yêu cầu HS quan sát tranh trả lời câu hỏi BT2 trong sách. - GV hướng dẫn - Nhận xét kết quả, ý thức, thái độ học của hs. - VN ôn lại bài và chuẩn bị bài sau. 	<p>HS thực hiện kết hợp đi lại hít thở</p> <p>- HS trả lời</p> <p>- HS thực hiện thả lỏng</p> <p>- ĐH kết thúc</p> 
--	--------------	--------------	---	--



vndoc

TRƯỜNG TH

Ngày.....tháng.....năm.....

Giáo viên:

Khối 2

Bài 4: BÀI TẬP PHỐI HỢP DI CHUYỂN NHANH DẦN THEO VẠCH KẼ SANG TRÁI VÀ SANG PHẢI.

(tiết 3)

I. Mục tiêu bài học

1. Về phẩm chất: Bài học góp phần bồi dưỡng cho học sinh các phẩm chất cụ thể:

- Đoàn kết, nghiêm túc, tích cực trong tập luyện và hoạt động tập thể.
- Tích cực tham gia các trò chơi vận động, có trách nhiệm trong khi chơi trò chơi và hình thành thói quen tập luyện TDTT.

2. Về năng lực:

2.1. Năng lực chung:

- Tự chủ và tự học: Tự xem trước cách thực hiện các bài tập phối hợp di chuyển nhanh dần theo vạch kẻ sang trái và sang phải trong sách giáo khoa và quan sát động tác mẫu của giáo viên.
- Giao tiếp và hợp tác: Biết phân công, hợp tác trong nhóm để thực hiện các động tác và trò chơi.

2.2. Năng lực đặc thù:

- NL chăm sóc SK: Biết thực hiện vệ sinh sân tập, thực hiện vệ sinh cá nhân để đảm bảo an toàn trong tập luyện.
- NL vận động cơ bản: Thực hiện được các động tác và các bài tập phối hợp di chuyển nhanh dần theo vạch kẻ sang trái và sang phải.

Biết quan sát tranh, tự khám phá bài và quan sát động tác làm mẫu của giáo viên để tập luyện. Thực hiện được các bài tập phối hợp di chuyển nhanh dần theo vạch kẻ sang trái và sang phải.

II. Địa điểm – phương tiện

- **Địa điểm:** Sân trường

- **Phương tiện:**

+ Giáo viên chuẩn bị: Tranh ảnh, trang phục thể thao, còi phục vụ trò chơi.


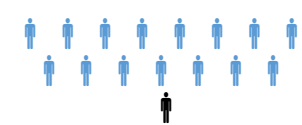

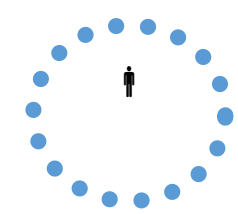
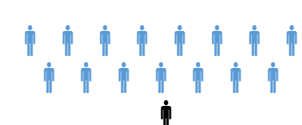
+ Học sinh chuẩn bị: Giày thể thao.




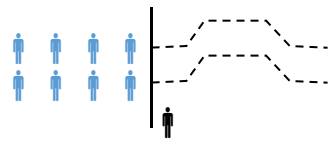


III. Phương pháp và hình thức tổ chức dạy học

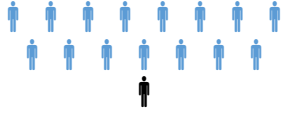
- Phương pháp dạy học chính: Làm mẫu, sử dụng lời nói, tập luyện, trò chơi và thi đấu.


- Hình thức dạy học chính: Tập luyện đồng loạt(tập thể), tập theo nhóm, cặp đôi và cá nhân.

IV. Tiến trình dạy học

Nội dung	Lượng VD		Phương pháp, tổ chức và yêu cầu	
	T. gian	S. lần	Hoạt động GV	Hoạt động HS
<p>I. Phần mở đầu</p> <p>Nhận lớp</p> <p>Khởi động</p> <ul style="list-style-type: none"> - Xoay các khớp cổ tay, cổ chân, vai, hông, gối,... - Bài thể dục PTC. - Trò chơi “bịt mắt bắt dê” 	5 – 7’	2x8N 2x8N	<p>Gv nhận lớp, thăm hỏi sức khỏe học sinh phổ biến nội dung, yêu cầu giờ học</p> <p>- GV HD học sinh khởi động.</p> <p>- GV hô nhịp, HS tập</p> <p>- GV hướng dẫn chơi</p>	<p>Đội hình nhận lớp</p>  <p>- HS khởi động theo GV.</p>  <p>- HS Chơi trò chơi.</p> 
<p>II. Phần cơ bản:</p> <p>- Kiến thức.</p> <p>- Bài tập phối hợp di chuyển nhanh dần theo vạch kẻ hướng trái và hướng phải.</p>	16-18’		<p>- Cho HS quan sát tranh</p> <p>- GV làm mẫu động tác kết hợp phân tích kỹ thuật động tác.</p> <p>- Hô khẩu lệnh và</p>	<p>- Đội hình HS quan sát tranh</p>  <p>- HS quan sát GV</p>

 <p>- Ôn đi nhanh chuyển sang chạy theo vạch kẻ hướng phải, trái hai tay phối hợp tự nhiên.</p> <p>-Luyện tập Tập đồng loạt</p> <p>Tập theo tổ nhóm</p>  <p>Tập theo cặp đôi</p> <p>Tập cá nhân</p> <p>Thi đua giữa các tổ</p> <p>- Trò chơi “đứng ngồi theo lệnh”.</p> 	<p>3-5'</p>	<p>1 lần</p> <p>4 lần</p> <p>3 lần</p> <p>3 lần</p> <p>1 lần</p> <p>2 lần</p>	<p>thực hiện động tác mẫu</p> <ul style="list-style-type: none"> - Cho 2 HS lên thực hiện lại động tác. - GV cùng HS nhận xét, đánh giá tuyên dương. <p>- GV thổi còi - HS thực hiện động tác.</p> <p>- Gv quan sát, sửa sai cho HS.</p> <p>- Y,c Tổ trưởng cho các bạn luyện tập theo khu vực.</p> <p>- Tiếp tục quan sát, nhắc nhở và sửa sai cho HS</p> <p>- Phân công tập theo cặp đôi</p> <p>GV Sửa sai</p> <p>- GV tổ chức cho HS thi đua giữa các tổ.</p> <p>- GV và HS nhận xét đánh giá tuyên dương.</p> <p>- GV nêu tên trò chơi, hướng dẫn cách chơi, tổ chức chơi thử và chơi chính thức cho HS.</p> <p>- Nhận xét tuyên dương và xử phạt người phạm luật</p>	<p>làm mẫu</p> <ul style="list-style-type: none"> - HS tiếp tục quan sát <p>- Đội hình tập luyện đồng loạt.</p>  <p>ĐH tập luyện theo tổ</p>  <p>- HS vừa tập vừa giúp đỡ nhau sửa động tác sai</p> <p>- Từng tổ lên thi đua - trình diễn</p> <p>- Chơi theo hướng dẫn</p>  <p>HS thực hiện kết hợp đi lại hít thở</p>
--	-------------	---	---	---

<p>- Bài tập PT thể lực:</p> <p>- Vận dụng:</p> <p>III.Kết thúc</p> <p>- Thả lỏng cơ toàn thân.</p> <p>- Nhận xét, đánh giá chung của buổi học.</p> <p>Hướng dẫn HS Tự ôn ở nhà</p> <p>- Xuống lớp</p>	<p>4- 5'</p>	<ul style="list-style-type: none"> - Cho HS hai tay chống hông di chuyển đá chân về trước 10 lần - Yêu cầu HS quan sát tranh trả lời câu hỏi BT3 trong sách. - GV hướng dẫn - Nhận xét kết quả, ý thức, thái độ học của hs. - VN ôn lại bài và chuẩn bị bài sau. 	<ul style="list-style-type: none"> - HS trả lời - HS thực hiện thả lỏng - ĐH kết thúc 
--	--------------	---	--



vndoc

TRƯỜNG TH

Ngày.....tháng.....năm.....

Giáo viên:

Khối 2

Bài 4: BÀI TẬP PHỐI HỢP DI CHUYỂN NHANH DẦN THEO VẠCH KẼ SANG TRÁI VÀ SANG PHẢI.

(tiết 4)

I. Mục tiêu bài học

1. Về phẩm chất: Bài học góp phần bồi dưỡng cho học sinh các phẩm chất cụ thể:

- Đoàn kết, nghiêm túc, tích cực trong tập luyện và hoạt động tập thể.
- Tích cực tham gia các trò chơi vận động, có trách nhiệm trong khi chơi trò chơi và hình thành thói quen tập luyện TDTT.

2. Về năng lực:

2.1. Năng lực chung:

- Tự chủ và tự học: Tự xem trước cách thực hiện các bài tập phối hợp di chuyển nhanh dần theo vạch kẻ sang trái và sang phải trong sách giáo khoa và quan sát động tác mẫu của giáo viên.
- Giao tiếp và hợp tác: Biết phân công, hợp tác trong nhóm để thực hiện các động tác và trò chơi.

2.2. Năng lực đặc thù:

- NL chăm sóc SK: Biết thực hiện vệ sinh sân tập, thực hiện vệ sinh cá nhân để đảm bảo an toàn trong tập luyện.
- NL vận động cơ bản: Thực hiện được các động tác và các bài tập phối hợp di chuyển nhanh dần theo vạch kẻ sang trái và sang phải.

Biết quan sát tranh, tự khám phá bài và quan sát động tác làm mẫu của giáo viên để tập luyện. Thực hiện được các bài tập phối hợp di chuyển nhanh dần theo vạch kẻ sang trái và sang phải.

II. Địa điểm – phương tiện

- **Địa điểm:** Sân trường

- **Phương tiện:**

+ Giáo viên chuẩn bị: Tranh ảnh, trang phục thể thao, còi phục vụ trò chơi.


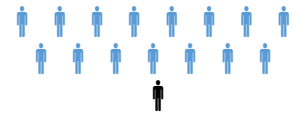

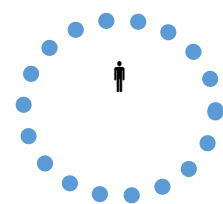

+ Học sinh chuẩn bị: Giày thể thao.


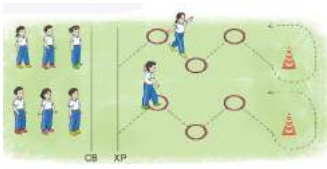
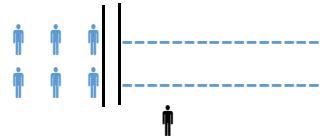

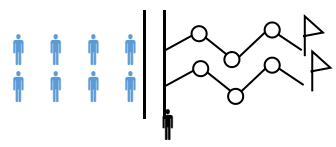
III. Phương pháp và hình thức tổ chức dạy học

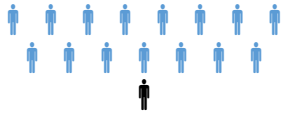
- Phương pháp dạy học chính: Làm mẫu, sử dụng lời nói, tập luyện, trò chơi và thi đấu.


- Hình thức dạy học chính: Tập luyện đồng loạt(tập thể), tập theo nhóm, cặp đôi và cá nhân.

IV. Tiến trình dạy học

Nội dung	Lượng VD		Phương pháp, tổ chức và yêu cầu	
	T. gian	S. lần	Hoạt động GV	Hoạt động HS
<p>I. Phần mở đầu</p> <p>Nhận lớp</p> <p>Khởi động</p> <ul style="list-style-type: none"> - Xoay các khớp cổ tay, cổ chân, vai, hông, gối,... - Bài thể dục PTC - Trò chơi “kết bạn” 	5 – 7'	2x8N	<p>Gv nhận lớp, thăm hỏi sức khỏe học sinh phổ biến nội dung, yêu cầu giờ học</p> <p>- GV HD học sinh khởi động.</p> <p>- GV hô nhịp, HS tập</p> <p>- GV hướng dẫn chơi</p>	<p>Đội hình nhận lớp</p>  <p>- HS khởi động theo GV.</p>  <p>- HS Chơi trò chơi.</p> 
<p>II. Phần cơ bản:</p> <p>- Kiến thức.</p> <ul style="list-style-type: none"> - Ôn đi nhanh dần theo vạch kẻ vòng trái (vòng phải) hai tay phối hợp tự nhiên. - Ôn đi nhanh dần theo vạch kẻ vòng 	16-18'	1 lần	<p>- GV làm mẫu lại động tác kết hợp yêu cầu kỹ thuật động tác.</p> <p>- Cho 2 HS lên thực hiện lại động tác.</p> <p>- GV cùng HS nhận</p>	<p>- HS quan sát GV làm mẫu</p>  <p>- HS tiếp tục quan sát</p>

<p>trái (vòng phải) hai tay dang ngang.</p> <p>- Ôn đi nhanh chuyển sang chạy theo vạch kẻ hướng phải, trái hai tay phối hợp tự nhiên.</p> <p>- Ôn bài tập phối hợp di chuyển nhanh dần theo vạch kẻ hướng trái và hướng phải.</p> <p>-Luyện tập</p> <p>Tập đồng loạt</p> <p>Tập theo tổ nhóm</p>  <p>Tập theo cặp đôi</p> <p>Tập cá nhân</p> <p>Thi đua giữa các tổ</p> <p>- Trò chơi “đi chuyển tiếp sức”.</p> 	<p>3-5'</p>	<p>1 lần</p> <p>4 lần</p> <p>3 lần</p> <p>3 lần</p> <p>1 lần</p>	<p>xét, đánh giá tuyên dương.</p> <p>- GV thổi còi - HS thực hiện động tác.</p> <p>- Gv quan sát, sửa sai cho HS.</p> <p>- Y,c Tổ trưởng cho các bạn luyện tập theo khu vực.</p> <p>- Tiếp tục quan sát, nhắc nhở và sửa sai cho HS</p> <p>- Phân công tập theo cặp đôi</p> <p>GV Sửa sai</p> <p>- GV tổ chức cho HS thi đua giữa các tổ.</p> <p>- GV và HS nhận xét đánh giá tuyên dương.</p> <p>- GV nêu tên trò chơi, hướng dẫn cách chơi, tổ chức chơi thử và chơi chính thức cho HS.</p>	<p>- Đội hình tập luyện đồng loạt.</p>  <p>ĐH tập luyện theo tổ</p>  <p>- HS vừa tập vừa giúp đỡ nhau sửa động tác sai</p> <p>- Từng tổ lên thi đua trình diễn</p> <p>- Chơi theo hướng dẫn</p> 
--	-------------	--	---	---

<p>- Bài tập PT thể lực:</p> <p>- Vận dụng:</p> <p>III.Kết thúc</p> <p>- Thả lỏng cơ toàn thân.</p> <p>- Nhận xét, đánh giá chung của buổi học.</p> <p>Hướng dẫn HS Tự ôn ở nhà</p> <p>- Xuống lớp</p>	<p>4- 5'</p>	<p>2 lần</p>	<ul style="list-style-type: none"> - Nhận xét tuyên dương và xử phạt người phạm luật - Cho HS chạy nhanh xuất phát cao 20m - Yêu cầu HS quan sát tranh trả lời câu hỏi BT3 trong sách. - GV hướng dẫn - Nhận xét kết quả, ý thức, thái độ học của hs. - VN ôn lại bài và chuẩn bị bài sau. 	<p>HS thực hiện kết hợp đi lại hít thở</p> <ul style="list-style-type: none"> - HS trả lời - HS thực hiện thả lỏng - ĐH kết thúc 
--	--------------	--------------	--	---



vndoc

TRƯỜNG TH

Ngày.....tháng.....năm.....

Giáo viên:

Khối 2

Bài 5: CÁC ĐỘNG TÁC QUỖ, NGỒI CƠ BẢN.

(tiết 1)

I. Mục tiêu bài học

1. Về phẩm chất: Bài học góp phần bồi dưỡng cho học sinh các phẩm chất cụ thể:

- Đoàn kết, nghiêm túc, tích cực trong tập luyện và hoạt động tập thể.
- Tích cực tham gia các trò chơi vận động, có trách nhiệm trong khi chơi trò chơi và hình thành thói quen tập luyện TDTT.

2. Về năng lực:

2.1. Năng lực chung:

- Tự chủ và tự học: Tự xem trước cách thực hiện các bài tập quỳ, ngồi cơ bản trong sách giáo khoa và quan sát động tác mẫu của giáo viên.
- Giao tiếp và hợp tác: Biết phân công, hợp tác trong nhóm để thực hiện các động tác và trò chơi.

2.2. Năng lực đặc thù:

- NL chăm sóc SK: Biết thực hiện vệ sinh sân tập, thực hiện vệ sinh cá nhân để đảm bảo an toàn trong tập luyện.
- NL vận động cơ bản: Thực hiện được các động tác và các bài tập quỳ, ngồi cơ bản.

Biết quan sát tranh, tự khám phá bài và quan sát động tác làm mẫu của giáo viên để tập luyện. Thực hiện được các bài tập quỳ, ngồi cơ bản.

II. Địa điểm – phương tiện

- **Địa điểm:** Sân trường

- **Phương tiện:**





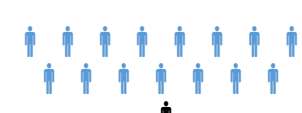
- + Giáo viên chuẩn bị: Tranh ảnh, trang phục thể thao, còi phục vụ trò chơi.
- + Học sinh chuẩn bị: Giày thể thao.





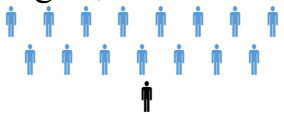

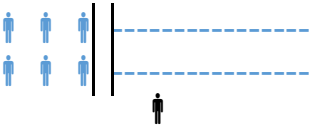
III. Phương pháp và hình thức tổ chức dạy học

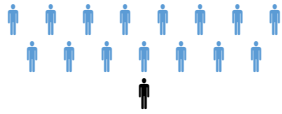
- Phương pháp dạy học chính: Làm mẫu, sử dụng lời nói, tập luyện, trò chơi và thi đấu.


- Hình thức dạy học chính: Tập luyện đồng loạt(tập thể), tập theo nhóm, cặp đôi và cá nhân.

IV. Tiến trình dạy học

Nội dung	Lượng VD		Phương pháp, tổ chức và yêu cầu	
	T. gian	S. lần	Hoạt động GV	Hoạt động HS
<p>I. Phần mở đầu</p> <p>Nhận lớp</p> <p>Khởi động</p> <ul style="list-style-type: none"> - Xoay các khớp cổ tay, cổ chân, vai, hông, gối,... - Bài thể dục PTC. - Trò chơi “mèo và chim sẻ” 	5 – 7’	2x8N	<p>Gv nhận lớp, thăm hỏi sức khỏe học sinh phổ biến nội dung, yêu cầu giờ học</p> <ul style="list-style-type: none"> - GV HD học sinh khởi động. - GV hô nhịp, HS tập - GV hướng dẫn chơi 	<p>Đội hình nhận lớp</p>  <ul style="list-style-type: none"> - HS khởi động theo GV. - HS Chơi trò chơi. 
<p>II. Phần cơ bản:</p> <ul style="list-style-type: none"> - Kiến thức. - Động tác ngồi xổm.  <ul style="list-style-type: none"> - Động tác ngồi kiễng hai gót chân. 	16-18’	<ul style="list-style-type: none"> - Cho HS quan sát tranh - GV làm mẫu động tác kết hợp phân tích kỹ thuật động tác. - Hô khẩu lệnh và thực hiện động tác mẫu - Cho 2 HS lên thực 	<ul style="list-style-type: none"> - Đội hình HS quan sát tranh  - HS quan sát GV làm mẫu 	

 <p>- Động tác ngồi bệt thẳng chân</p>  <p>-Luyện tập Tập đồng loạt</p> <p>Tập theo tổ nhóm</p>  <p>Tập theo cặp đôi</p> <p>Tập cá nhân</p> <p>Thi đua giữa các tổ</p> <p>- Trò chơi “vượt hồ tiếp sức”.</p> 	<p>3-5'</p>	<p>hiện lại động tác.</p> <p>- GV cùng HS nhận xét, đánh giá tuyên dương.</p> <p>1 lần</p> <p>4 lần</p> <p>3 lần</p> <p>3 lần</p> <p>1 lần</p> <p>3-5'</p>	<p>- GV thổi còi - HS thực hiện động tác.</p> <p>- Gv quan sát, sửa sai cho HS.</p> <p>- Y,c Tổ trưởng cho các bạn luyện tập theo khu vực.</p> <p>- Tiếp tục quan sát, nhắc nhở và sửa sai cho HS</p> <p>- Phân công tập theo cặp đôi</p> <p>GV Sửa sai</p> <p>- GV tổ chức cho HS thi đua giữa các tổ.</p> <p>- GV và HS nhận xét đánh giá tuyên dương.</p> <p>- GV nêu tên trò chơi, hướng dẫn cách chơi, tổ chức chơi thử và chơi chính thức cho HS.</p>	<p>- HS tiếp tục quan sát</p> <p>- Đội hình tập luyện đồng loạt.</p>  <p>ĐH tập luyện theo tổ</p>  <p>- HS vừa tập vừa giúp đỡ nhau sửa động tác sai</p> <p>- Từng tổ lên thi đua trình diễn</p> <p>- Chơi theo hướng dẫn</p> 
--	-------------	--	---	--

<p>- Bài tập PT thể lực:</p> <p>- Vận dụng:</p> <p>III.Kết thúc</p> <p>- Thả lỏng cơ toàn thân.</p> <p>- Nhận xét, đánh giá chung của buổi học.</p> <p>Hướng dẫn HS Tự ôn ở nhà</p> <p>- Xuống lớp</p>	<p>4- 5'</p>	<p>2 lần</p>	<ul style="list-style-type: none"> - Nhận xét tuyên dương và xử phạt người phạm luật - Cho HS nhảy dây tùy sức 2 phút - Yêu cầu HS quan sát tranh trả lời câu hỏi BT1 trong sách. - GV hướng dẫn - Nhận xét kết quả, ý thức, thái độ học của hs. - VN ôn lại bài và chuẩn bị bài sau. 	<p>HS thực hiện kết hợp đi lại hít thở</p> <p>- HS trả lời</p> <p>- HS thực hiện thả lỏng</p> <p>- ĐH kết thúc</p> 
--	--------------	--------------	---	--



vndoc

TRƯỜNG TH

Ngày.....tháng.....năm.....

Giáo viên:

Khối 2

Bài 5: CÁC ĐỘNG TÁC QUỖ, NGỒI CƠ BẢN.

(tiết 2)

I. Mục tiêu bài học

1. Về phẩm chất: Bài học góp phần bồi dưỡng cho học sinh các phẩm chất cụ thể:

- Đoàn kết, nghiêm túc, tích cực trong tập luyện và hoạt động tập thể.
- Tích cực tham gia các trò chơi vận động, có trách nhiệm trong khi chơi trò chơi và hình thành thói quen tập luyện TDTT.

2. Về năng lực:

2.1. Năng lực chung:

- Tự chủ và tự học: Tự xem trước cách thực hiện các bài tập quỳ, ngồi cơ bản trong sách giáo khoa và quan sát động tác mẫu của giáo viên.
- Giao tiếp và hợp tác: Biết phân công, hợp tác trong nhóm để thực hiện các động tác và trò chơi.

2.2. Năng lực đặc thù:

- NL chăm sóc SK: Biết thực hiện vệ sinh sân tập, thực hiện vệ sinh cá nhân để đảm bảo an toàn trong tập luyện.
- NL vận động cơ bản: Thực hiện được các động tác và các bài tập quỳ, ngồi cơ bản.

Biết quan sát tranh, tự khám phá bài và quan sát động tác làm mẫu của giáo viên để tập luyện. Thực hiện được các bài tập quỳ, ngồi cơ bản.

II. Địa điểm – phương tiện

- **Địa điểm:** Sân trường

- **Phương tiện:**



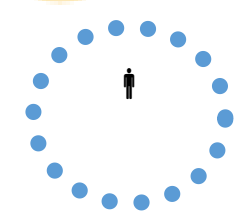
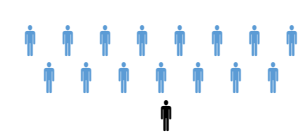
- + Giáo viên chuẩn bị: Tranh ảnh, trang phục thể thao, còi phục vụ trò chơi.
- + Học sinh chuẩn bị: Giày thể thao.





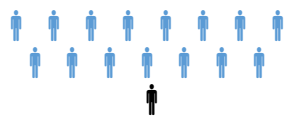



III. Phương pháp và hình thức tổ chức dạy học


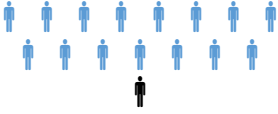
- Phương pháp dạy học chính: Làm mẫu, sử dụng lời nói, tập luyện, trò chơi và thi đấu.


- Hình thức dạy học chính: Tập luyện đồng loạt(tập thể), tập theo nhóm, cặp đôi và cá nhân.

IV. Tiến trình dạy học

Nội dung	Lượng VD		Phương pháp, tổ chức và yêu cầu	
	T. gian	S. lần	Hoạt động GV	Hoạt động HS
<p>I. Phần mở đầu</p> <p>Nhận lớp</p> <p>Khởi động</p> <ul style="list-style-type: none"> - Xoay các khớp cổ tay, cổ chân, vai, hông, gối,... - Bài thể dục PTC. - Trò chơi “kết bạn” 	5 – 7'	2x8N	<p>Gv nhận lớp, thăm hỏi sức khỏe học sinh phổ biến nội dung, yêu cầu giờ học</p> <p>- GV HD học sinh khởi động.</p>	<p>Đội hình nhận lớp</p>  <p>- HS khởi động theo GV.</p>
<p>II. Phần cơ bản:</p> <p>- Kiến thức.</p> <ul style="list-style-type: none"> - Ôn động tác ngồi xổm. - Ôn động tác ngồi kiễng hai gót chân. - Ôn động tác ngồi bệt thẳng chân - Học động tác quỳ thấp 	2-3'	2x8N	<p>- GV hô nhịp, HS tập</p> <p>- GV hướng dẫn chơi</p>	<p>- HS Chơi trò chơi.</p> 
	16-18'		<p>- GV hô khẩu lệnh cho HS thực hiện</p> <p>- Cho HS quan sát</p>	<p>- HS ôn các động tác đã học</p>  <p>- Đội hình HS quan</p>

 <p>- Học động tác quỳ cao</p>  <p>-Luyện tập Tập đồng loạt</p> <p>Tập theo tổ nhóm</p>  <p>Tập theo cặp đôi</p> <p>Tập cá nhân</p> <p>Thi đua giữa các tổ</p> <p>- Trò chơi “vượt hò tiếp sức”.</p> 	<p>3-5’</p>	<p>1 lần</p> <p>4 lần</p> <p>3 lần</p> <p>3 lần</p> <p>1 lần</p>	<p>tranh</p> <ul style="list-style-type: none"> - GV làm mẫu động tác kết hợp phân tích kỹ thuật động tác. - Hô khẩu lệnh và thực hiện động tác mẫu - Cho 2 HS lên thực hiện lại động tác. - GV cùng HS nhận xét, đánh giá tuyên dương. <p>- GV thổi còi - HS thực hiện động tác.</p> <p>- Gv quan sát, sửa sai cho HS.</p> <p>- Y,c Tổ trưởng cho các bạn luyện tập theo khu vực.</p> <p>- Tiếp tục quan sát, nhắc nhở và sửa sai cho HS</p> <p>- Phân công tập theo cặp đôi</p> <p>GV Sửa sai</p> <p>- GV tổ chức cho HS thi đua giữa các tổ.</p> <p>- GV và HS nhận xét đánh giá tuyên dương.</p> <p>- GV nêu tên trò chơi, hướng dẫn cách chơi, tổ chức chơi</p>	<p>sát tranh</p>  <ul style="list-style-type: none"> - HS quan sát GV làm mẫu - HS tiếp tục quan sát <p>- Đội hình tập luyện đồng loạt.</p>  <p>ĐH tập luyện theo tổ</p>  <ul style="list-style-type: none"> - HS vừa tập vừa giúp đỡ nhau sửa động tác sai - Từng tổ lên thi đua - trình diễn <p>- Chơi theo hướng dẫn</p> 
--	-------------	--	--	--

<p>- Bài tập PT thể lực:</p> <p>- Vận dụng:</p> <p>III.Kết thúc</p> <p>- Thả lỏng cơ toàn thân.</p> <p>- Nhận xét, đánh giá chung của buổi học.</p> <p>Hướng dẫn HS Tự ôn ở nhà</p> <p>- Xuống lớp</p>	<p>4- 5'</p>	<p>2 lần</p>	<p>thở và chơi chính thức cho HS.</p> <p>- Nhận xét tuyên dương và xử phạt người phạm luật</p> <p>- Cho HS nhảy dây tùy sức 2 phút</p> <p>- Yêu cầu HS quan sát tranh trả lời câu hỏi BT2 trong sách.</p> <p>- GV hướng dẫn</p> <p>- Nhận xét kết quả, ý thức, thái độ học của hs.</p> <p>- VN ôn lại bài và chuẩn bị bài sau.</p>	<p></p> <p>HS thực hiện kết hợp đi lại hít thở</p> <p>- HS trả lời</p> <p>- HS thực hiện thả lỏng</p> <p>- ĐH kết thúc</p> <p></p>
--	--------------	--------------	--	--



vndoc

TRƯỜNG TH

Ngày.....tháng.....năm.....

Giáo viên:

Khối 2

Bài 5: CÁC ĐỘNG TÁC QUỖ, NGỒI CƠ BẢN.

(tiết 3)

I. Mục tiêu bài học

1. Về phẩm chất: Bài học góp phần bồi dưỡng cho học sinh các phẩm chất cụ thể:

- Đoàn kết, nghiêm túc, tích cực trong tập luyện và hoạt động tập thể.
- Tích cực tham gia các trò chơi vận động, có trách nhiệm trong khi chơi trò chơi và hình thành thói quen tập luyện TDTT.

2. Về năng lực:

2.1. Năng lực chung:

- Tự chủ và tự học: Tự xem trước cách thực hiện các bài tập quỳ, ngồi cơ bản trong sách giáo khoa và quan sát động tác mẫu của giáo viên.
- Giao tiếp và hợp tác: Biết phân công, hợp tác trong nhóm để thực hiện các động tác và trò chơi.

2.2. Năng lực đặc thù:

- NL chăm sóc SK: Biết thực hiện vệ sinh sân tập, thực hiện vệ sinh cá nhân để đảm bảo an toàn trong tập luyện.
- NL vận động cơ bản: Thực hiện được các động tác và các bài tập quỳ, ngồi cơ bản.

Biết quan sát tranh, tự khám phá bài và quan sát động tác làm mẫu của giáo viên để tập luyện. Thực hiện được các bài tập quỳ, ngồi cơ bản.

II. Địa điểm – phương tiện

- **Địa điểm:** Sân trường

- **Phương tiện:**





- + Giáo viên chuẩn bị: Tranh ảnh, trang phục thể thao, còi phục vụ trò chơi.
- + Học sinh chuẩn bị: Giày thể thao.



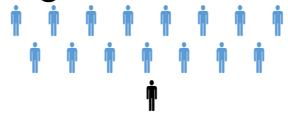

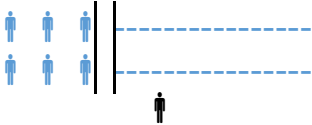
III. Phương pháp và hình thức tổ chức dạy học

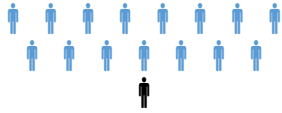
- Phương pháp dạy học chính: Làm mẫu, sử dụng lời nói, tập luyện, trò chơi và thi đấu.

- Hình thức dạy học chính: Tập luyện đồng loạt(tập thể), tập theo nhóm, cặp đôi và cá nhân.

IV. Tiến trình dạy học

Nội dung	Lượng VD		Phương pháp, tổ chức và yêu cầu	
	T. gian	S. lần	Hoạt động GV	Hoạt động HS
<p>I. Phần mở đầu</p> <p>Nhận lớp</p> <p>Khởi động</p> <ul style="list-style-type: none"> - Xoay các khớp cổ tay, cổ chân, vai, hông, gối,... - Bài thể dục PTC. - Trò chơi “kết bạn” 	5 – 7’	2x8N	<p>Gv nhận lớp, thăm hỏi sức khỏe học sinh phổ biến nội dung, yêu cầu giờ học</p> <p>- GV HD học sinh khởi động.</p>	<p>Đội hình nhận lớp</p>  <p>- HS khởi động theo GV.</p>
<p>II. Phần cơ bản:</p> <ul style="list-style-type: none"> - Kiến thức. - Ôn động tác ngồi xổm. - Ôn động tác ngồi kiễng hai gót chân. - Ôn động tác ngồi bệt thẳng chân - Ôn động tác quỳ thấp - Ôn động tác quỳ 	2-3’	2x8N	<p>- GV hô nhịp, HS tập</p> <p>- GV hướng dẫn chơi</p>	<p>- HS Chơi trò chơi.</p> 
	16-18’		<p>- GV làm mẫu lại động tác kết hợp phân tích kỹ thuật động tác.</p> <p>- Hô khẩu lệnh và thực hiện động tác mẫu</p> <p>- Cho 2 HS lên thực hiện lại động tác.</p> <p>- GV cùng HS nhận</p>	<p>- HS quan sát GV làm mẫu</p>  <p>- HS tiếp tục quan sát</p>

<p>cao</p> <p>-Luyện tập</p> <p>Tập đồng loạt</p> <p>Tập theo tổ nhóm</p> <p>Tập theo cặp đôi</p> <p>Tập cá nhân</p> <p>Thi đua giữa các tổ</p>  <p>- Trò chơi “Lò cò tiếp sức”.</p>  <p>- Bài tập PT thể lực:</p> <p>- Vận dụng:</p> <p>III.Kết thúc</p> <p>- Thả lỏng cơ toàn thân.</p>	<p>3-5’</p> <p>2 lần</p> <p>4- 5’</p>	<p>1 lần</p> <p>4 lần</p> <p>3 lần</p> <p>3 lần</p> <p>1 lần</p> <p>2 lần</p>	<p>xét, đánh giá tuyên dương.</p> <p>- GV thổi còi - HS thực hiện động tác.</p> <p>- Gv quan sát, sửa sai cho HS.</p> <p>- Y,c Tổ trưởng cho các bạn luyện tập theo khu vực.</p> <p>- Tiếp tục quan sát, nhắc nhở và sửa sai cho HS</p> <p>- Phân công tập theo cặp đôi</p> <p>GV Sửa sai</p> <p>- GV tổ chức cho HS thi đua giữa các tổ.</p> <p>- GV và HS nhận xét đánh giá tuyên dương.</p> <p>- GV nêu tên trò chơi, hướng dẫn cách chơi, tổ chức chơi thử và chơi chính thức cho HS.</p> <p>- Nhận xét tuyên dương và xử phạt người phạm luật</p> <p>- Cho HS nhảy dây tùy sức 2 phút</p> <p>- Yêu cầu HS quan sát tranh trả lời câu hỏi BT3 trong sách.</p>	<p>- Đội hình tập luyện đồng loạt.</p>  <p>ĐH tập luyện theo tổ</p>  <p>- HS vừa tập vừa giúp đỡ nhau sửa động tác sai</p> <p>- Từng tổ lên thi đua</p> <p>- trình diễn</p> <p>- Chơi theo hướng dẫn</p>  <p>HS thực hiện kết hợp đi lại hít thở</p> <p>- HS trả lời</p> <p>- HS thực hiện thả lỏng</p>
--	---------------------------------------	---	---	--

<p>- Nhận xét, đánh giá chung của buổi học.</p> <p>Hướng dẫn HS Tự ôn ở nhà</p> <p>- Xuống lớp</p>			<p>- GV hướng dẫn</p> <p>- Nhận xét kết quả, ý thức, thái độ học của hs.</p> <p>- VN ôn lại bài và chuẩn bị bài sau.</p>	<p>- ĐH kết thúc</p> 
--	--	--	--	--



TRƯỜNG TH

Ngày.....tháng.....năm.....

Giáo viên:

Khối 2

Bài 6: BÀI TẬP PHỐI HỢP CÁC ĐỘNG TÁC QUỖ, NGỒI CƠ BẢN.

(tiết 1)

I. Mục tiêu bài học

1. Về phẩm chất: Bài học góp phần bồi dưỡng cho học sinh các phẩm chất cụ thể:

- Đoàn kết, nghiêm túc, tích cực trong tập luyện và hoạt động tập thể.
- Tích cực tham gia các trò chơi vận động, có trách nhiệm trong khi chơi trò chơi và hình thành thói quen tập luyện TDTT.

2. Về năng lực:

2.1. Năng lực chung:

- Tự chủ và tự học: Tự xem trước cách thực hiện các bài tập phối hợp quỳ, ngồi cơ bản trong sách giáo khoa và quan sát động tác mẫu của giáo viên.
- Giao tiếp và hợp tác: Biết phân công, hợp tác trong nhóm để thực hiện các động tác và trò chơi.

2.2. Năng lực đặc thù:

- NL chăm sóc SK: Biết thực hiện vệ sinh sân tập, thực hiện vệ sinh cá nhân để đảm bảo an toàn trong tập luyện.

- NL vận động cơ bản: Thực hiện được các bài tập phối hợp quỳ, ngồi cơ bản.

Biết quan sát tranh, tự khám phá bài và quan sát động tác làm mẫu của giáo viên để tập luyện. Thực hiện được các bài tập phối hợp quỳ, ngồi cơ bản.

II. Địa điểm – phương tiện

- **Địa điểm:** Sân trường

- Phương tiện:


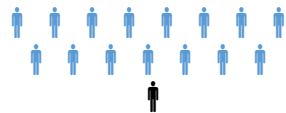


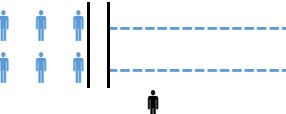
- + Giáo viên chuẩn bị: Tranh ảnh, trang phục thể thao, còi phục vụ trò chơi.
- + Học sinh chuẩn bị: Giày thể thao.

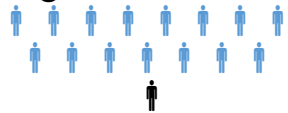



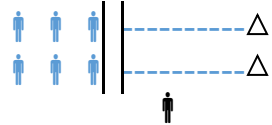
III. Phương pháp và hình thức tổ chức dạy học

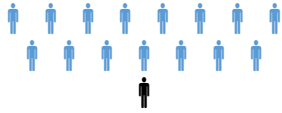
- Phương pháp dạy học chính: Làm mẫu, sử dụng lời nói, tập luyện, trò chơi và thi đấu.

- Hình thức dạy học chính: Tập luyện đồng loạt(tập thể), tập theo nhóm, cặp đôi và cá nhân.

IV. Tiến trình dạy học

Nội dung	Lượng VD		Phương pháp, tổ chức và yêu cầu	
	T. gian	S. lần	Hoạt động GV	Hoạt động HS
<p>I. Phần mở đầu</p> <p>Nhận lớp</p> <p>Khởi động</p> <ul style="list-style-type: none"> - Xoay các khớp cổ tay, cổ chân, vai, hông, gối,... - Bài thể dục PTC. - Trò chơi “ếch nhảy” 	5 – 7’	2x8N	<p>Gv nhận lớp, thăm hỏi sức khỏe học sinh phổ biến nội dung, yêu cầu giờ học</p> <ul style="list-style-type: none"> - GV HD học sinh khởi động. 	<p>Đội hình nhận lớp</p>  <ul style="list-style-type: none"> - HS khởi động theo GV.
<p>2-3’</p> <p>II. Phần cơ bản:</p> <ul style="list-style-type: none"> - Kiến thức. - Bài tập 1. 	16-18’	2x8N	<ul style="list-style-type: none"> - GV hô nhịp, HS tập - GV hướng dẫn chơi 	<p>- HS Chơi trò chơi.</p>   <ul style="list-style-type: none"> - Cho HS quan sát tranh - GV làm mẫu động tác kết hợp phân tích kỹ thuật động tác. - Hô khẩu lệnh và thực hiện động tác mẫu - Cho 2 HS lên thực hiện lại động tác. - GV cùng HS nhận

<p>-Luyện tập</p> <p>Tập đồng loạt</p>		1 lần	<p>xét, đánh giá tuyên dương.</p>	<p>- Đội hình tập luyện đồng loạt.</p> 
<p>Tập theo tổ nhóm</p>		4 lần	<p>- GV thổi còi - HS thực hiện động tác.</p> <p>- Gv quan sát, sửa sai cho HS.</p>	<p>ĐH tập luyện theo tổ</p> 
<p>Tập theo cặp đôi</p>		3 lần	<p>- Y,c Tổ trưởng cho các bạn luyện tập theo khu vực.</p> <p>- Tiếp tục quan sát, nhắc nhở và sửa sai cho HS</p>	<p>- HS vừa tập vừa giúp đỡ nhau sửa động tác sai</p>
<p>Tập cá nhân</p>		3 lần	<p>GV Sửa sai</p>	<p>- Từng tổ lên thi đua</p>
<p>Thi đua giữa các tổ</p> 		1 lần	<p>- GV tổ chức cho HS thi đua giữa các tổ.</p> <p>- GV và HS nhận xét đánh giá tuyên dương.</p>	<p>- trình diễn</p>
<p>- Trò chơi “tung vòng vào đích</p> 			<p>- GV nêu tên trò chơi, hướng dẫn cách chơi, tổ chức chơi thử và chơi chính thức cho HS.</p>	<p>- Chơi theo hướng dẫn</p> 
<p>- Bài tập PT thể lực:</p> <p>- Vận dụng:</p>	3-5'	2 lần	<p>- Nhận xét tuyên dương và xử phạt người phạm luật</p> <p>- Cho HS chạy nhanh 15m</p> <p>- Yêu cầu HS quan sát tranh trả lời câu hỏi BT1 trong sách.</p>	<p>HS thực hiện kết hợp đi lại hít thở</p> <p>- HS trả lời</p>
<p>III.Kết thúc</p> <p>- Thả lỏng cơ toàn</p>	4- 5'			<p>- HS thực hiện thả lỏng</p>

thân. - Nhận xét, đánh giá chung của buổi học. Hướng dẫn HS Tự ôn ở nhà - Xuống lớp			- GV hướng dẫn - Nhận xét kết quả, ý thức, thái độ học của hs. - VN ôn lại bài và chuẩn bị bài sau.	- ĐH kết thúc 
--	--	--	---	--



vndoc

TRƯỜNG TH

Ngày.....tháng.....năm.....

Giáo viên:

Khối 2

Bài 6: BÀI TẬP PHỐI HỢP CÁC ĐỘNG TÁC QUỖY, NGỒI CƠ BẢN.

(tiết 2)

I. Mục tiêu bài học

1. Về phẩm chất: Bài học góp phần bồi dưỡng cho học sinh các phẩm chất cụ thể:

- Đoàn kết, nghiêm túc, tích cực trong tập luyện và hoạt động tập thể.
- Tích cực tham gia các trò chơi vận động, có trách nhiệm trong khi chơi trò chơi và hình thành thói quen tập luyện TDTT.

2. Về năng lực:

2.1. Năng lực chung:

- Tự chủ và tự học: Tự xem trước cách thực hiện các bài tập phối hợp quỳ, ngồi cơ bản trong sách giáo khoa và quan sát động tác mẫu của giáo viên.
- Giao tiếp và hợp tác: Biết phân công, hợp tác trong nhóm để thực hiện các động tác và trò chơi.

2.2. Năng lực đặc thù:

- NL chăm sóc SK: Biết thực hiện vệ sinh sân tập, thực hiện vệ sinh cá nhân để đảm bảo an toàn trong tập luyện.

- NL vận động cơ bản: Thực hiện được các bài tập phối hợp quỳ, ngồi cơ bản.

Biết quan sát tranh, tự khám phá bài và quan sát động tác làm mẫu của giáo viên để tập luyện. Thực hiện được các bài tập phối hợp quỳ, ngồi cơ bản.

II. Địa điểm – phương tiện

- **Địa điểm:** Sân trường

- Phương tiện:




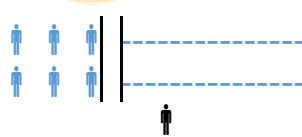

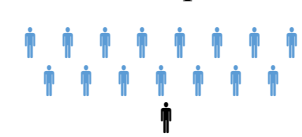
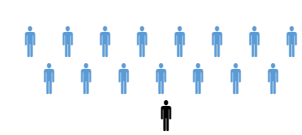
- + Giáo viên chuẩn bị: Tranh ảnh, trang phục thể thao, còi phục vụ trò chơi.
- + Học sinh chuẩn bị: Giày thể thao.

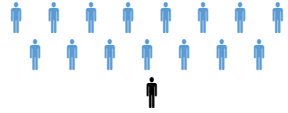


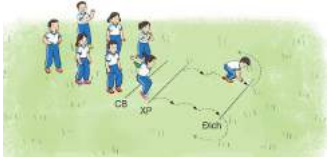
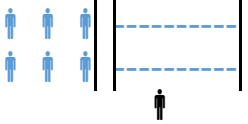
III. Phương pháp và hình thức tổ chức dạy học

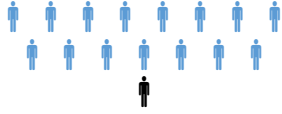
- Phương pháp dạy học chính: Làm mẫu, sử dụng lời nói, tập luyện, trò chơi và thi đấu.

- Hình thức dạy học chính: Tập luyện đồng loạt(tập thể), tập theo nhóm, cặp đôi và cá nhân.

IV. Tiến trình dạy học

Nội dung	Lượng VD		Phương pháp, tổ chức và yêu cầu	
	T. gian	S. lần	Hoạt động GV	Hoạt động HS
<p>I. Phần mở đầu</p> <p>Nhận lớp</p> <p>Khởi động</p> <ul style="list-style-type: none"> - Xoay các khớp cổ tay, cổ chân, vai, hông, gối,... - Bài thể dục PTC. - Trò chơi “dẫn bóng tiếp sức” 	5 – 7’	2x8N	<p>Gv nhận lớp, thăm hỏi sức khỏe học sinh phổ biến nội dung, yêu cầu giờ học</p> <ul style="list-style-type: none"> - GV HD học sinh khởi động. - GV hô nhịp, HS tập - GV hướng dẫn chơi 	<p>Đội hình nhận lớp</p>  <ul style="list-style-type: none"> - HS khởi động theo GV. - HS Chơi trò chơi.  
<p>II. Phần cơ bản:</p> <ul style="list-style-type: none"> - Kiến thức. - Ôn bài tập 1. - Bài tập 2 	16-18’	1 lần	<p>GV hô nhịp</p> <ul style="list-style-type: none"> - Cho HS quan sát tranh - GV làm mẫu động tác kết hợp phân tích kỹ thuật động tác. - Hô khẩu lệnh và thực hiện động tác 	<p>HS ôn bài tập 1</p>  <ul style="list-style-type: none"> - Đội hình HS quan sát tranh - HS quan sát GV làm mẫu 

<p>-Luyện tập Tập đồng loạt</p>		mẫu	<ul style="list-style-type: none"> - Cho 2 HS lên thực hiện lại động tác. - GV cùng HS nhận xét, đánh giá tuyên dương. 	<ul style="list-style-type: none"> - HS tiếp tục quan sát
<p>Tập theo tổ nhóm</p>		1 lần	<ul style="list-style-type: none"> - GV thổi còi - HS thực hiện động tác. 	<ul style="list-style-type: none"> - Đội hình tập luyện đồng loạt. 
<p>Tập theo cặp đôi</p> <p>Tập cá nhân</p> <p>Thi đua giữa các tổ</p> 		4 lần	<ul style="list-style-type: none"> - Gv quan sát, sửa sai cho HS. - Y,c Tổ trưởng cho các bạn luyện tập theo khu vực. - Tiếp tục quan sát, nhắc nhở và sửa sai cho HS 	<p>ĐH tập luyện theo tổ</p>  <ul style="list-style-type: none"> - HS vừa tập vừa giúp đỡ nhau sửa động tác sai
<p>Trò chơi “con cóc là cậu ông trời”</p> 	3-5'	3 lần 1 lần	<ul style="list-style-type: none"> - Phân công tập theo cặp đôi GV Sửa sai - GV tổ chức cho HS thi đua giữa các tổ. - GV và HS nhận xét đánh giá tuyên dương. - GV nêu tên trò chơi, hướng dẫn cách chơi, tổ chức chơi thử và chơi chính thức cho HS. 	<ul style="list-style-type: none"> - Từng tổ lên thi đua - trình diễn - Chơi theo hướng dẫn 
<p>- Bài tập PT thể lực:</p>		2 lần	<ul style="list-style-type: none"> - Nhận xét tuyên dương và xử phạt người phạm luật 	<p>HS thực hiện kết hợp đi lại hít thở</p>
<p>- Vận dụng:</p>	4- 5'		<ul style="list-style-type: none"> - Cho HS chạy nhanh 15m - Yêu cầu HS quan sát tranh trả lời câu 	<ul style="list-style-type: none"> - HS trả lời

<p>III.Kết thúc</p> <ul style="list-style-type: none"> - Thả lỏng cơ toàn thân. - Nhận xét, đánh giá chung của buổi học. <p>Hướng dẫn HS Tự ôn ở nhà</p> <ul style="list-style-type: none"> - Xuống lớp 			<p>hỏi BT2 trong sách.</p> <ul style="list-style-type: none"> - GV hướng dẫn - Nhận xét kết quả, ý thức, thái độ học của hs. - VN ôn lại bài và chuẩn bị bài sau. 	<ul style="list-style-type: none"> - HS thực hiện thả lỏng - ĐH kết thúc 
---	--	--	--	--



TRƯỜNG TH

Ngày.....tháng.....năm.....

Giáo viên:

Khối 2

Bài 6: BÀI TẬP PHỐI HỢP CÁC ĐỘNG TÁC QUỖY, NGỒI CƠ BẢN.

(tiết 3)

I. Mục tiêu bài học

1. Về phẩm chất: Bài học góp phần bồi dưỡng cho học sinh các phẩm chất cụ thể:

- Đoàn kết, nghiêm túc, tích cực trong tập luyện và hoạt động tập thể.
- Tích cực tham gia các trò chơi vận động, có trách nhiệm trong khi chơi trò chơi và hình thành thói quen tập luyện TDTT.

2. Về năng lực:

2.1. Năng lực chung:

- Tự chủ và tự học: Tự xem trước cách thực hiện các bài tập phối hợp quỳ, ngồi cơ bản trong sách giáo khoa và quan sát động tác mẫu của giáo viên.
- Giao tiếp và hợp tác: Biết phân công, hợp tác trong nhóm để thực hiện các động tác và trò chơi.

2.2. Năng lực đặc thù:

- NL chăm sóc SK: Biết thực hiện vệ sinh sân tập, thực hiện vệ sinh cá nhân để đảm bảo an toàn trong tập luyện.

- NL vận động cơ bản: Thực hiện được các bài tập phối hợp quỳ, ngồi cơ bản.

Biết quan sát tranh, tự khám phá bài và quan sát động tác làm mẫu của giáo viên để tập luyện. Thực hiện được các bài tập phối hợp quỳ, ngồi cơ bản.

II. Địa điểm – phương tiện

- **Địa điểm:** Sân trường

- Phương tiện:


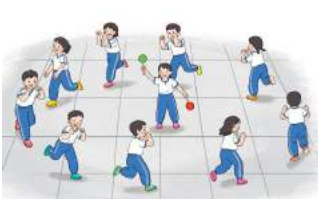

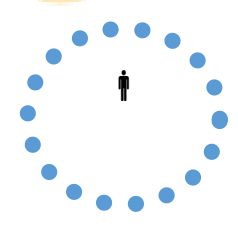
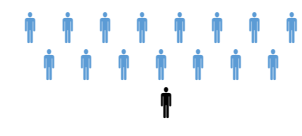
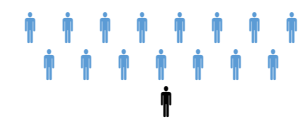
- + Giáo viên chuẩn bị: Tranh ảnh, trang phục thể thao, còi phục vụ trò chơi.
- + Học sinh chuẩn bị: Giày thể thao.



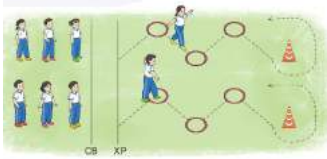
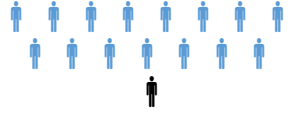

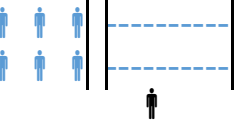
III. Phương pháp và hình thức tổ chức dạy học


- Phương pháp dạy học chính: Làm mẫu, sử dụng lời nói, tập luyện, trò chơi và thi đấu.

- Hình thức dạy học chính: Tập luyện đồng loạt(tập thể), tập theo nhóm, cặp đôi và cá nhân.

IV. Tiến trình dạy học

Nội dung	Lượng VD		Phương pháp, tổ chức và yêu cầu	
	T. gian	S. lần	Hoạt động GV	Hoạt động HS
<p>I. Phần mở đầu</p> <p>Nhận lớp</p> <p>Khởi động</p> <ul style="list-style-type: none"> - Xoay các khớp cổ tay, cổ chân, vai, hông, gối,... - Bài thể dục PTC. - Trò chơi “đèn xanh đèn đỏ”  	5 – 7’	2x8N	<p>Gv nhận lớp, thăm hỏi sức khỏe học sinh phổ biến nội dung, yêu cầu giờ học</p> <p>- GV HD học sinh khởi động.</p>	<p>Đội hình nhận lớp</p>  <p>- HS khởi động theo GV.</p>
<p>II. Phần cơ bản:</p> <ul style="list-style-type: none"> - Kiến thức. - Ôn bài tập 1 và bài tập 2. - Bài tập 3 	2-3’	2x8N	<p>- GV hô nhịp, HS tập</p> <p>- GV hướng dẫn chơi</p>	<p>- HS Chơi trò chơi.</p> 
	16-18’	1 lần	<p>GV hô nhịp</p> <p>- Cho HS quan sát tranh</p> <p>- GV làm mẫu động tác kết hợp phân tích kỹ thuật động tác.</p>	<p>HS ôn bài tập 1 và bài tập 2</p>  <p>- Đội hình HS quan sát tranh</p> 

 <p>-Luyện tập Tập đồng loạt</p> <p>Tập theo tổ nhóm</p>  <p>Tập theo cặp đôi</p> <p>Tập cá nhân</p> <p>Thi đua giữa các tổ</p> <p>- Trò chơi “đi chuyển tiếp sức”</p> 	<p>3-5'</p>	<p>1 lần</p> <p>4 lần</p> <p>3 lần</p> <p>3 lần</p> <p>1 lần</p> <p>2 lần</p>	<ul style="list-style-type: none"> - Hô khẩu lệnh và thực hiện động tác mẫu - Cho 2 HS lên thực hiện lại động tác. - GV cùng HS nhận xét, đánh giá tuyên dương. - GV thổi còi - HS thực hiện động tác. - Gv quan sát, sửa sai cho HS. - Y,c Tổ trưởng cho các bạn luyện tập theo khu vực. - Tiếp tục quan sát, nhắc nhở và sửa sai cho HS - Phân công tập theo cặp đôi GV Sửa sai - GV tổ chức cho HS thi đua giữa các tổ. - GV và HS nhận xét đánh giá tuyên dương. - GV nêu tên trò chơi, hướng dẫn cách chơi, tổ chức chơi thử và chơi chính thức cho HS. - Nhận xét tuyên dương và xử phạt người phạm luật - Cho HS chạy bật tại chỗ 15 lần 	<ul style="list-style-type: none"> - HS quan sát GV làm mẫu - HS tiếp tục quan sát - Đội hình tập luyện đồng loạt.  ĐH tập luyện theo tổ  - HS vừa tập vừa giúp đỡ nhau sửa động tác sai - Từng tổ lên thi đua - trình diễn - Chơi theo hướng dẫn  HS thực hiện kết hợp đi lại hít thở
---	-------------	---	---	--

<p>- Bài tập PT thể lực:</p> <p>- Vận dụng:</p> <p>III.Kết thúc</p> <p>- Thả lỏng cơ toàn thân.</p> <p>- Nhận xét, đánh giá chung của buổi học.</p> <p>Hướng dẫn HS Tự ôn ở nhà</p> <p>- Xuống lớp</p>	<p>4- 5'</p>	<p>- Yêu cầu HS quan sát tranh trả lời câu hỏi BT3 trong sách.</p> <p>- GV hướng dẫn</p> <p>- Nhận xét kết quả, ý thức, thái độ học của hs.</p> <p>- VN ôn lại bài và chuẩn bị bài sau.</p>	<p>- HS trả lời</p> <p>- HS thực hiện thả lỏng</p> <p>- ĐH kết thúc</p> 
--	--------------	---	---



vndoc

TRƯỜNG TH

Ngày.....tháng.....năm.....

Giáo viên:

Khối 2

Bài 6: BÀI TẬP PHỐI HỢP CÁC ĐỘNG TÁC QUỲ, NGỒI CƠ BẢN.

(tiết 4)

I. Mục tiêu bài học

phẩm chất: Bài học góp phần bồi dưỡng cho học sinh các phẩm chất cụ thể:

- Đoàn kết, nghiêm túc, tích cực trong tập luyện và hoạt động tập thể.
- Tích cực tham gia các trò chơi vận động, có trách nhiệm trong khi chơi trò chơi và hình thành thói quen tập luyện TDTT.

2. Về năng lực:

2.1. Năng lực chung:

- Tự chủ và tự học: Tự xem trước cách thực hiện các bài tập phối hợp quỳ, ngồi cơ bản trong sách giáo khoa và quan sát động tác mẫu của giáo viên.
- Giao tiếp và hợp tác: Biết phân công, hợp tác trong nhóm để thực hiện các động tác và trò chơi.

2.2. Năng lực đặc thù:

- NL chăm sóc SK: Biết thực hiện vệ sinh sân tập, thực hiện vệ sinh cá nhân để đảm bảo an toàn trong tập luyện.
- NL vận động cơ bản: Thực hiện được các bài tập phối hợp quỳ, ngồi cơ bản.

Biết quan sát tranh, tự khám phá bài và quan sát động tác làm mẫu của giáo viên để tập luyện. Thực hiện được các bài tập phối hợp quỳ, ngồi cơ bản.

II. Địa điểm – phương tiện

- **Địa điểm:** Sân trường

- **Phương tiện:**



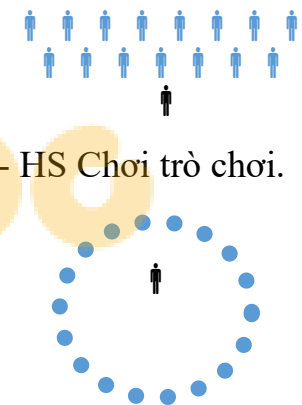
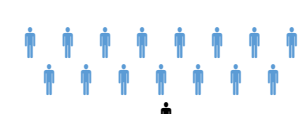
- + Giáo viên chuẩn bị: Tranh ảnh, trang phục thể thao, còi phục vụ trò chơi.
- + Học sinh chuẩn bị: Giày thể thao.


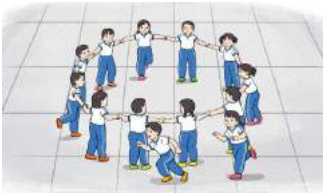



III. Phương pháp và hình thức tổ chức dạy học

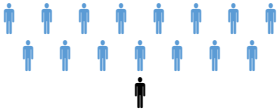
- Phương pháp dạy học chính: Làm mẫu, sử dụng lời nói, tập luyện, trò chơi và thi đấu.

- Hình thức dạy học chính: Tập luyện đồng loạt(tập thể), tập theo nhóm, cặp đôi và cá nhân.

IV. Tiến trình dạy học

Nội dung	Lượng VĐ		Phương pháp, tổ chức và yêu cầu	
	T. gian	S. lần	Hoạt động GV	Hoạt động HS
<p>I. Phần mở đầu</p> <p>Nhận lớp</p> <p>Khởi động</p> <ul style="list-style-type: none"> - Xoay các khớp cổ tay, cổ chân, vai, hông, gối,... - Bài thể dục PTC. - Trò chơi “Kết bạn” 	5 – 7’	2x8N	<p>Gv nhận lớp, thăm hỏi sức khỏe học sinh phổ biến nội dung, yêu cầu giờ học</p> <ul style="list-style-type: none"> - GV HD học sinh khởi động. 	<p>Đội hình nhận lớp</p>  <ul style="list-style-type: none"> - HS khởi động theo GV.
<p>2-3’</p> <p>II. Phần cơ bản:</p> <ul style="list-style-type: none"> - Kiến thức. - Ôn bài tập 1. - Ôn bài tập 2. - Ôn bài tập 3 	16-18’	2x8N	<ul style="list-style-type: none"> - GV hô nhịp, HS tập - GV hướng dẫn chơi 	<p>- HS Chơi trò chơi.</p> 
			<ul style="list-style-type: none"> - GV làm mẫu lại động tác kết hợp phân tích, yêu cầu kĩ thuật động tác. - Hô khẩu lệnh và thực hiện động tác mẫu - Cho 2 HS lên thực hiện lại động tác. - GV cùng HS nhận xét, đánh giá tuyên 	<p>- HS quan sát GV làm mẫu</p>  <ul style="list-style-type: none"> - HS tiếp tục quan sát

<p>-Luyện tập</p> <p>Tập đồng loạt</p> <p>Tập theo tổ nhóm</p> <p>Tập theo cặp đôi</p> <p>Tập cá nhân</p> <p>Thi đua giữa các tổ</p> <p></p> <p>- Trò chơi “mèo đuổi chuột”</p> <p></p> <p>- Bài tập PT thể lực:</p> <p>- Vận dụng:</p> <p>III.Kết thúc</p> <p>- Thả lỏng cơ toàn thân.</p>	<p>3-5’</p> <p>4- 5’</p>	<p>1 lần</p> <p>4 lần</p> <p>3 lần</p> <p>3 lần</p> <p>1 lần</p> <p>3-5’</p> <p>2 lần</p> <p>4- 5’</p>	<p>dương.</p> <p>- GV thổi còi - HS thực hiện động tác.</p> <p>- Gv quan sát, sửa sai cho HS.</p> <p>- Y,c Tổ trưởng cho các bạn luyện tập theo khu vực.</p> <p>- Tiếp tục quan sát, nhắc nhở và sửa sai cho HS</p> <p>- Phân công tập theo cặp đôi</p> <p>GV Sửa sai</p> <p>- GV tổ chức cho HS thi đua giữa các tổ.</p> <p>- GV và HS nhận xét đánh giá tuyên dương.</p> <p>- GV nêu tên trò chơi, hướng dẫn cách chơi, tổ chức chơi thử và chơi chính thức cho HS.</p> <p>- Nhận xét tuyên dương và xử phạt người phạm luật</p> <p>- Cho HS chạy lăng gót trong 1 phút.</p> <p>- Yêu cầu HS quan sát tranh trả lời câu hỏi BT3 trong sách.</p> <p>- GV hướng dẫn</p>	<p>- Đội hình tập luyện đồng loạt.</p> <p></p> <p>ĐH tập luyện theo tổ</p> <p></p> <p>- HS vừa tập vừa giúp đỡ nhau sửa động tác sai</p> <p>- Từng tổ lên thi đua - trình diễn</p> <p>- Chơi theo hướng dẫn</p> <p></p> <p>HS thực hiện kết hợp đi lại hít thở</p> <p>- HS trả lời</p> <p>- HS thực hiện thả lỏng</p>
--	--------------------------	--	---	--

<p>- Nhận xét, đánh giá chung của buổi học.</p> <p>Hướng dẫn HS Tự ôn ở nhà</p> <p>- Xuống lớp</p>		<p>- Nhận xét kết quả, ý thức, thái độ học của hs.</p> <p>- VN ôn lại bài và chuẩn bị bài sau.</p>	<p>- ĐH kết thúc</p> 
--	--	--	--



TRƯỜNG TH

Ngày.....tháng.....năm.....

Giáo viên:

Khối 2

KIỂM TRA ĐÁNH GIÁ TƯ THỂ VÀ KĨ NĂNG VẬN ĐỘNG CƠ BẢN

(1 tiết)

I. Mục tiêu bài học

1. Về phẩm chất: Bài học góp phần bồi dưỡng cho học sinh các phẩm chất cụ thể:

- Tích cực trong tập luyện và hoạt động tập thể.
- Tích cực tham gia các trò chơi vận động và có trách nhiệm trong khi chơi trò chơi.

2. Về năng lực:

2.1. Năng lực chung:

- Tự chủ và tự học: Tự giác tích cực tập luyện và tham gia kiểm tra đánh giá tuyên dương.
- Giao tiếp và hợp tác: Biết phân công, hợp tác trong nhóm để thực hiện các động tác và trò chơi.

2.2. Năng lực đặc thù:

- NL chăm sóc SK: Biết thực hiện vệ sinh sân tập, thực hiện vệ sinh cá nhân để đảm bảo an toàn trong tập luyện.
- NL vận động cơ bản: Biết thực hiện các bài tập tư thế và kĩ năng vận động cơ bản .

II. Địa điểm – phương tiện

- **Địa điểm:** Sân trường

- **Phương tiện:**

+ Giáo viên chuẩn bị: Trang phục thể thao, còi phục vụ trò chơi, bảng các tiêu chí và các yêu cầu cần đạt nội dung bài tập đã học.

CÁC TIÊU CHÍ ĐÁNH GIÁ	
HOÀN THÀNH TỐT	<ul style="list-style-type: none">- Thực hiện tốt VS cá nhân, đảm bảo an toàn trong tập luyện- Biết quan sát tranh ảnh, động tác mẫu của giáo viên- Thực hiện các động tác tư thế kỹ năng vận động cơ bản đúng khẩu lệnh,

	<p>đúng kĩ thuật, đều và đẹp</p> <ul style="list-style-type: none"> - Tham gia tích cực các trò chơi vận động - Hoàn thành tốt lượng vận động của bài tập - Tích cực, trung thực trong tập luyện và hình thành thói quen tập luyện TDTT
HOÀN THÀNH	<ul style="list-style-type: none"> - Biết thực hiện VS cá nhân, đảm bảo an toàn trong tập luyện - Bước đầu biết quan sát tranh ảnh, động tác mẫu của giáo viên - Thực hiện được các động tác tư thế kỹ năng vận động cơ bản - Có tham gia các trò chơi vận động nhưng chưa tích cực - Hoàn thành lượng vận động của bài tập - Tích cực trong tập luyện và bước đầu hình thành thói quen tập luyện TDTT
CHƯA HOÀN THÀNH	<ul style="list-style-type: none"> - Chưa biết thực hiện VS cá nhân, đảm bảo an toàn trong tập luyện - Chưa biết quan sát tranh ảnh, động tác mẫu của giáo viên - Chưa thực hiện được các động tác tư thế kỹ năng vận động cơ bản - Hạn chế tham gia các trò chơi vận động - Chưa hoàn thành lượng vận động của bài tập - Ý thức và tinh thần tập luyện chưa cao

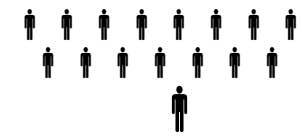
+ Học sinh chuẩn bị: Giày thể thao.


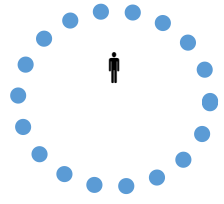
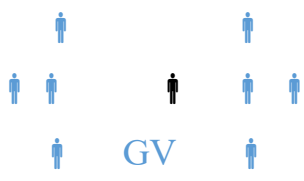


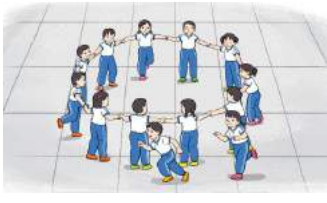
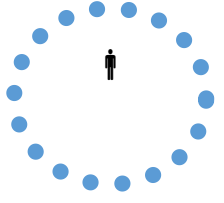
III. Phương pháp và hình thức tổ chức dạy học

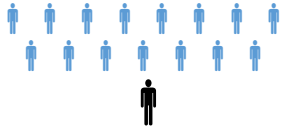
- Phương pháp dạy học chính: Quan sát, vấn đáp, nhận xét đánh giá cách thực hiện các động tác tư thế và kỹ năng vận động cơ bản.

- Hình thức dạy học chính: Kiểm tra theo nhóm 3 đến 5 học sinh.

IV. Tiến trình dạy học

Nội dung	LV Đ		Phương pháp, tổ chức và yêu cầu	
	T. gian	S. lần	Hoạt động GV	Hoạt động HS
I. Phần mở đầu Nhận lớp	5 – 7'		Gv nhận lớp, thăm hỏi sức khỏe học sinh phổ biến nội dung, yêu cầu giờ học	<p>Đội hình nhận lớp</p>  <p>- Cán sự tập trung lớp, điểm số, báo cáo sĩ số, tình hình lớp cho GV.</p>

<p>Khởi động</p> <ul style="list-style-type: none"> - Xoay các khớp cổ tay, cổ chân, vai, hông, gối,... - Trò chơi “kết bạn” 		2x8N	<ul style="list-style-type: none"> - Gv HD học sinh khởi động. - GV hướng dẫn chơi 	
<p>II. Phần cơ bản:</p> <ul style="list-style-type: none"> - Ôn các bài tập tư thế và kỹ năng vận động cơ bản. 	16-18’	1 lần	<p>Tổ trưởng cho các bạn luyện tập bài tập tư thế và kỹ năng vận động cơ bản.</p>	<p>ĐH tập luyện theo tổ</p> 
<ul style="list-style-type: none"> - Kiểm tra đánh giá tư thế và kỹ năng vận động cơ bản: 		1 lần	<p>Từng nhóm 3 đến 5 học sinh thực hiện bài tập tư thế và kỹ năng vận động cơ bản.</p> <ul style="list-style-type: none"> - Yêu cầu HS nhận xét bạn - GV nhận xét, đánh giá bổ xung, tuyên dương. - GV nêu tên trò chơi, hướng dẫn cách chơi. - Cho HS chơi thử và chơi chính thức. 	 <p>- HS nhận xét bạn sau khi thực hiện các động tác của bài thể dục</p>
<ul style="list-style-type: none"> - Trò chơi “Mèo đuổi chuột”. 	3-5’		<ul style="list-style-type: none"> - Cho HS chơi thử và chơi chính thức. 	
<p>III.Kết thúc</p> <ul style="list-style-type: none"> - Thả lỏng cơ toàn 	4- 5’		<ul style="list-style-type: none"> - Nhận xét tuyên dương và sử phạt 	<p>HS thực hiện thả lỏng</p>

<p>thân.</p> <ul style="list-style-type: none"> - Nhận xét, đánh giá chung của buổi học. <p>Hướng dẫn HS Tự ôn ở nhà</p> <ul style="list-style-type: none"> - Xuống lớp 		<p>người phạm luật</p> <ul style="list-style-type: none"> - GV hướng dẫn - Nhận xét kết quả, ý thức, thái độ học của hs. - VN ôn bài đã học và chuẩn bị bài sau. 	<p>- ĐH kết thúc</p> 
---	--	---	--



vndoc

TRƯỜNG TH

Ngày.....tháng.....năm.....

Giáo viên:

Khối 2

THỂ THAO TỰ CHỌN

CHỦ ĐỀ 1: BÓNG RỔ

Bài 1: ĐỘNG TÁC DI CHUYỂN KHÔNG BÓNG.

(tiết 1)

I. Mục tiêu bài học

1. Về phẩm chất: Bài học góp phần bồi dưỡng cho học sinh các phẩm chất cụ thể:

- Đoàn kết, nghiêm túc, tích cực trong tập luyện và hoạt động tập thể.
- Tích cực tham gia các trò chơi vận động, có trách nhiệm trong khi chơi trò chơi và hình thành thói quen tập luyện TDTT.

2. Về năng lực:

2.1. Năng lực chung:

- Tự chủ và tự học: Tự xem trước cách thực hiện các động tác, bài tập di chuyển không bóng trong sách giáo khoa và quan sát động tác mẫu của giáo viên.
- Giao tiếp và hợp tác: Biết phân công, hợp tác trong nhóm để thực hiện các động tác và trò chơi.

2.2. Năng lực đặc thù:

- NL chăm sóc SK: Biết thực hiện vệ sinh sân tập, thực hiện vệ sinh cá nhân để đảm bảo an toàn trong tập luyện.
- NL vận động cơ bản: Thực hiện được các động tác, bài tập di chuyển không bóng.

Biết quan sát tranh, tự khám phá bài và quan sát động tác làm mẫu của giáo viên để tập luyện. Thực hiện được các động tác, bài tập di chuyển không bóng.

II. Địa điểm – phương tiện

- **Địa điểm:** Sân trường

- **Phương tiện:**

+ Giáo viên chuẩn bị: Tranh ảnh, trang phục thể thao, còi phục vụ trò chơi.




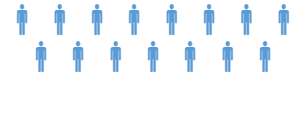



+ Học sinh chuẩn bị: Giày thể thao.



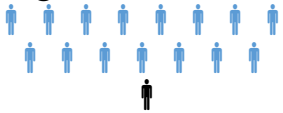

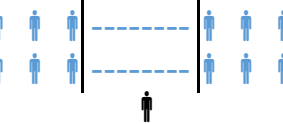
III. Phương pháp và hình thức tổ chức dạy học

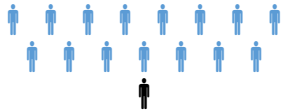
- Phương pháp dạy học chính: Làm mẫu, sử dụng lời nói, tập luyện, trò chơi và thi đấu.


- Hình thức dạy học chính: Tập luyện đồng loạt(tập thể), tập theo nhóm, cặp đôi và cá nhân.

IV. Tiến trình dạy học

Nội dung	Lượng VD		Phương pháp, tổ chức và yêu cầu	
	T. gian	S. lần	Hoạt động GV	Hoạt động HS
<p>I. Phần mở đầu</p> <p>Nhận lớp</p> <p>Khởi động</p> <p>- Xoay các khớp cổ tay, cổ chân, vai, hông, gối,...</p> <p>- Bài thể dục PTC.</p> <p>- Trò chơi “anh em đoàn kết”</p> 	5 – 7’	2x8N	<p>Gv nhận lớp, thăm hỏi sức khỏe học sinh phổ biến nội dung, yêu cầu giờ học</p> <p>- GV HD học sinh khởi động.</p> <p>- GV hô nhịp, HS tập</p> <p>- GV hướng dẫn chơi</p>	<p>Đội hình nhận lớp</p>  <p>- HS khởi động theo GV.</p>  <p>- HS Chơi trò chơi.</p> 
<p>II. Phần cơ bản:</p> <p>- Kiến thức.</p> <p>- Động tác nhảy:</p> <p>+ Nhảy bằng hai chân.</p> 	2-3’	2x8N	<p>- Cho HS quan sát tranh</p> <p>- GV làm mẫu động tác kết hợp phân tích kỹ thuật động tác.</p> <p>- Hô khẩu lệnh và thực hiện động tác</p>	<p>- Đội hình HS quan sát tranh</p>  <p>- HS quan sát GV làm mẫu</p>
	16-18’			

<p>+ Nhảy bằng một chân.</p>  <p>-Luyện tập Tập đồng loạt</p> <p>Tập theo tổ nhóm</p> <p>Tập theo cặp đôi</p> <p>Tập cá nhân</p> <p>Thi đua giữa các tổ</p> <p>- Trò chơi “nhảy ôm bóng tiếp sức”</p>  <p>- Bài tập PT thể lực:</p> <p>- Vận dụng:</p>	<p>3-5’</p>	<p>mẫu</p> <p>1 lần</p> <p>4 lần</p> <p>3 lần</p> <p>3 lần</p> <p>1 lần</p> <p>2 lần</p>	<p>- Cho 2 HS lên thực hiện lại động tác.</p> <p>- GV cùng HS nhận xét, đánh giá tuyên dương.</p> <p>- GV thổi còi - HS thực hiện động tác.</p> <p>- Gv quan sát, sửa sai cho HS.</p> <p>- Y,c Tổ trưởng cho các bạn luyện tập theo khu vực.</p> <p>- Tiếp tục quan sát, nhắc nhở và sửa sai cho HS</p> <p>- Phân công tập theo cặp đôi</p> <p>GV Sửa sai</p> <p>- GV tổ chức cho HS thi đua giữa các tổ.</p> <p>- GV và HS nhận xét đánh giá tuyên dương.</p> <p>- GV nêu tên trò chơi, hướng dẫn cách chơi, tổ chức chơi thử và chơi chính thức cho HS.</p> <p>- Nhận xét tuyên dương và xử phạt người phạm luật</p> <p>- Cho HS chạy</p>	<p>- HS tiếp tục quan sát</p> <p>- Đội hình tập luyện đồng loạt.</p>  <p>ĐH tập luyện theo tổ</p>  <p>- HS vừa tập vừa giúp đỡ nhau sửa động tác sai</p> <p>- Từng tổ lên thi đua - trình diễn</p> <p>- Chơi theo hướng dẫn</p>  <p>HS thực hiện kết hợp đi lại hít thở</p>
--	-------------	--	---	---

<p>III.Kết thúc</p> <ul style="list-style-type: none"> - Thả lỏng cơ toàn thân. - Nhận xét, đánh giá chung của buổi học. Hướng dẫn HS Tự ôn ở nhà - Xuống lớp 	<p>4- 5'</p>	<p>nhanh 15m</p> <ul style="list-style-type: none"> - Yêu cầu HS quan sát tranh trả lời câu hỏi BT1 trong sách. - GV hướng dẫn - Nhận xét kết quả, ý thức, thái độ học của hs. - VN ôn lại bài và chuẩn bị bài sau. 	<ul style="list-style-type: none"> - HS trả lời - HS thực hiện thả lỏng - ĐH kết thúc 
--	--------------	---	--



vndoc

TRƯỜNG TH

Ngày.....tháng.....năm.....

Giáo viên:

Khối 2

Bài 1: ĐỘNG TÁC DI CHUYỂN KHÔNG BÓNG.

(tiết 2)

I. Mục tiêu bài học

1. Về phẩm chất: Bài học góp phần bồi dưỡng cho học sinh các phẩm chất cụ thể:

- Đoàn kết, nghiêm túc, tích cực trong tập luyện và hoạt động tập thể.
- Tích cực tham gia các trò chơi vận động, có trách nhiệm trong khi chơi trò chơi và hình thành thói quen tập luyện TDTT.

2. Về năng lực:

2.1. Năng lực chung:

- Tự chủ và tự học: Tự xem trước cách thực hiện các động tác, bài tập di chuyển không bóng trong sách giáo khoa và quan sát động tác mẫu của giáo viên.
- Giao tiếp và hợp tác: Biết phân công, hợp tác trong nhóm để thực hiện các động tác và trò chơi.

2.2. Năng lực đặc thù:

- NL chăm sóc SK: Biết thực hiện vệ sinh sân tập, thực hiện vệ sinh cá nhân để đảm bảo an toàn trong tập luyện.
- NL vận động cơ bản: Thực hiện được các động tác, bài tập di chuyển không bóng.

Biết quan sát tranh, tự khám phá bài và quan sát động tác làm mẫu của giáo viên để tập luyện. Thực hiện được các động tác, bài tập di chuyển không bóng.

II. Địa điểm – phương tiện

- **Địa điểm:** Sân trường

- **Phương tiện:**






- + Giáo viên chuẩn bị: Tranh ảnh, trang phục thể thao, còi phục vụ trò chơi.
- + Học sinh chuẩn bị: Giày thể thao.



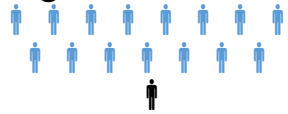

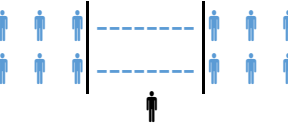
III. Phương pháp và hình thức tổ chức dạy học

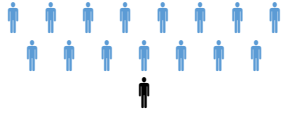
- Phương pháp dạy học chính: Làm mẫu, sử dụng lời nói, tập luyện, trò chơi và thi đấu.

- Hình thức dạy học chính: Tập luyện đồng loạt(tập thể), tập theo nhóm, cặp đôi và cá nhân.

IV. Tiến trình dạy học

Nội dung	Lượng VD		Phương pháp, tổ chức và yêu cầu	
	T. gian	S. lần	Hoạt động GV	Hoạt động HS
<p>I. Phần mở đầu</p> <p>Nhận lớp</p> <p>Khởi động</p> <ul style="list-style-type: none"> - Xoay các khớp cổ tay, cổ chân, vai, hông, gối,... - Bài thể dục PTC. - Trò chơi “làm theo hiệu lệnh” 	5 – 7’		<p>Gv nhận lớp, thăm hỏi sức khỏe học sinh phổ biến nội dung, yêu cầu giờ học</p>	<p>Đội hình nhận lớp</p> 
<p>- Xoay các khớp cổ tay, cổ chân, vai, hông, gối,...</p> <p>- Bài thể dục PTC.</p> <p>- Trò chơi “làm theo hiệu lệnh”</p>	2-3’	<p>2x8N</p> <p>2x8N</p>	<p>- GV HD học sinh khởi động.</p> <p>- GV hô nhịp, HS tập</p> <p>- GV hướng dẫn chơi</p>	<p>- HS khởi động theo GV.</p> <p>- HS Chơi trò chơi.</p> 
<p>II. Phần cơ bản:</p> <p>- Kiến thức.</p> <p>- Động tác nhảy dừng:</p>  <p>+ Ôn động tác nhảy bằng một chân.</p> <p>+ Ôn động tác nhảy</p>	16-18’		<p>- Cho HS quan sát tranh</p> <p>- GV làm mẫu động tác kết hợp phân tích kỹ thuật động tác.</p> <p>- Hô khẩu lệnh và thực hiện động tác mẫu</p> <p>- Cho 2 HS lên thực hiện lại động tác.</p>	<p>- Đội hình HS quan sát tranh</p>  <p>- HS quan sát GV làm mẫu</p> <p>- HS tiếp tục quan sát</p>

<p>bằng hai chân.</p> <p>-Luyện tập</p> <p>Tập đồng loạt</p> <p>Tập theo tổ nhóm</p> <p>Tập theo cặp đôi</p> <p>Tập cá nhân</p> <p>Thi đua giữa các tổ</p>  <p>- Trò chơi “nhảy ôm bóng tiếp sức”</p>  <p>- Bài tập PT thể lực:</p> <p>- Vận dụng:</p> <p>III.Kết thúc</p> <p>- Thả lỏng cơ toàn</p>	<p>3-5’</p> <p>4- 5’</p>	<p>1 lần</p> <p>4 lần</p> <p>3 lần</p> <p>3 lần</p> <p>1 lần</p> <p>2 lần</p>	<p>- GV cùng HS nhận xét, đánh giá tuyên dương.</p> <p>- GV thổi còi - HS thực hiện động tác.</p> <p>- Gv quan sát, sửa sai cho HS.</p> <p>- Y,c Tổ trưởng cho các bạn luyện tập theo khu vực.</p> <p>- Tiếp tục quan sát, nhắc nhở và sửa sai cho HS</p> <p>- Phân công tập theo cặp đôi</p> <p>GV Sửa sai</p> <p>- GV tổ chức cho HS thi đua giữa các tổ.</p> <p>- GV và HS nhận xét đánh giá tuyên dương.</p> <p>- GV nêu tên trò chơi, hướng dẫn cách chơi, tổ chức chơi thử và chơi chính thức cho HS.</p> <p>- Nhận xét tuyên dương và sử phạt người phạm luật</p> <p>- Cho HS chạy nhanh 15m</p> <p>- Yêu cầu HS quan sát tranh trả lời câu hỏi BT2 trong sách.</p>	<p>- Đội hình tập luyện đồng loạt.</p>  <p>ĐH tập luyện theo tổ</p>  <p>- HS vừa tập vừa giúp đỡ nhau sửa động tác sai</p> <p>- Từng tổ lên thi đua</p> <p>- trình diễn</p> <p>- Chơi theo hướng dẫn</p>  <p>HS thực hiện kết hợp đi lại hít thở</p> <p>- HS trả lời</p> <p>- HS thực hiện thả</p>
---	--------------------------	---	--	---

<p>thân.</p> <ul style="list-style-type: none">- Nhận xét, đánh giá chung của buổi học. <p>Hướng dẫn HS Tự ôn ở nhà</p> <ul style="list-style-type: none">- Xuống lớp		<ul style="list-style-type: none">- GV hướng dẫn- Nhận xét kết quả, ý thức, thái độ học của hs.- VN ôn lại bài và chuẩn bị bài sau.	<p>lồng</p> <ul style="list-style-type: none">- ĐH kết thúc 
---	--	---	---



TRƯỜNG TH

Ngày.....tháng.....năm.....

Giáo viên:

Khối 2

Bài 1: ĐỘNG TÁC DI CHUYỂN KHÔNG BÓNG.

(tiết 3)

I. Mục tiêu bài học

1. Về phẩm chất: Bài học góp phần bồi dưỡng cho học sinh các phẩm chất cụ thể:

- Đoàn kết, nghiêm túc, tích cực trong tập luyện và hoạt động tập thể.
- Tích cực tham gia các trò chơi vận động, có trách nhiệm trong khi chơi trò chơi và hình thành thói quen tập luyện TDTT.

2. Về năng lực:

2.1. Năng lực chung:

- Tự chủ và tự học: Tự xem trước cách thực hiện các động tác, bài tập di chuyển không bóng trong sách giáo khoa và quan sát động tác mẫu của giáo viên.
- Giao tiếp và hợp tác: Biết phân công, hợp tác trong nhóm để thực hiện các động tác và trò chơi.

2.2. Năng lực đặc thù:

- NL chăm sóc SK: Biết thực hiện vệ sinh sân tập, thực hiện vệ sinh cá nhân để đảm bảo an toàn trong tập luyện.
- NL vận động cơ bản: Thực hiện được các động tác, bài tập di chuyển không bóng.

Biết quan sát tranh, tự khám phá bài và quan sát động tác làm mẫu của giáo viên để tập luyện. Thực hiện được các động tác, bài tập di chuyển không bóng.

II. Địa điểm – phương tiện

- **Địa điểm:** Sân trường

- **Phương tiện:**





- + Giáo viên chuẩn bị: Tranh ảnh, trang phục thể thao, còi phục vụ trò chơi.
- + Học sinh chuẩn bị: Giày thể thao.

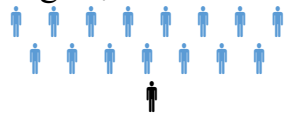

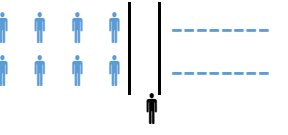
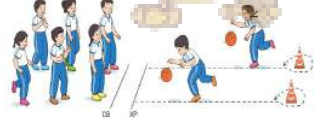

III. Phương pháp và hình thức tổ chức dạy học

- Phương pháp dạy học chính: Làm mẫu, sử dụng lời nói, tập luyện, trò chơi và thi đấu.

- Hình thức dạy học chính: Tập luyện đồng loạt(tập thể), tập theo nhóm, cặp đôi và cá nhân.

IV. Tiến trình dạy học

Nội dung	Lượng VD		Phương pháp, tổ chức và yêu cầu	
	T. gian	S. lần	Hoạt động GV	Hoạt động HS
<p>I. Phần mở đầu</p> <p>Nhận lớp</p> <p>Khởi động</p> <ul style="list-style-type: none"> - Xoay các khớp cổ tay, cổ chân, vai, hông, gối,... - Bài thể dục PTC. - Trò chơi “làm theo hiệu lệnh” 	5 – 7’		<p>Gv nhận lớp, thăm hỏi sức khỏe học sinh phổ biến nội dung, yêu cầu giờ học</p>	<p>Đội hình nhận lớp</p> 
<p>- GV HD học sinh khởi động.</p>	2x8N		<p>- GV hô nhịp, HS tập</p>	<p>- HS khởi động theo GV.</p>
<p>- GV hướng dẫn chơi</p>	2x8N	2-3’	<p>- GV hướng dẫn chơi</p>	<p>- HS Chơi trò chơi.</p> 
<p>II. Phần cơ bản:</p> <p>- Kiến thức.</p> <ul style="list-style-type: none"> - Ôn động tác nhảy bằng một chân. - Ôn động tác nhảy bằng hai chân. - Ôn động tác nhảy dừng: <p>-Luyện tập</p>	16-18’		<p>- GV làm mẫu lại động tác kết hợp phân tích kỹ thuật, lưu ý khi thực hiện động tác.</p> <p>- Cho 2 HS lên thực hiện lại động tác.</p> <p>- GV cùng HS nhận xét, đánh giá tuyên dương.</p>	<p>- HS quan sát GV làm mẫu</p>  <p>- HS tiếp tục quan sát</p>

Tập đồng loạt		1 lần	<ul style="list-style-type: none"> - GV thổi còi - HS thực hiện động tác. 	<ul style="list-style-type: none"> - Đội hình tập luyện đồng loạt. 
Tập theo tổ nhóm		2 lần	<ul style="list-style-type: none"> - Gv quan sát, sửa sai cho HS. - Y,c Tổ trưởng cho các bạn luyện tập theo khu vực. - Tiếp tục quan sát, nhắc nhở và sửa sai cho HS 	<ul style="list-style-type: none"> - DH tập luyện theo tổ 
Tập theo cặp đôi		4 lần	<ul style="list-style-type: none"> - Phân công tập theo cặp đôi 	<ul style="list-style-type: none"> - HS vừa tập vừa giúp đỡ nhau sửa động tác sai
Tập cá nhân		4 lần	GV Sửa sai	<ul style="list-style-type: none"> - Từng tổ lên thi đua - trình diễn
Thi đua giữa các tổ		1 lần	<ul style="list-style-type: none"> - GV tổ chức cho HS thi đua giữa các tổ. - GV và HS nhận xét đánh giá tuyên dương. - GV nêu tên trò chơi, hướng dẫn cách chơi, tổ chức chơi thử và chơi chính thức cho HS. 	<ul style="list-style-type: none"> - Chơi theo hướng dẫn 
<ul style="list-style-type: none"> - Trò chơi “dẫn bóng tiếp sức” 	3-5'			<ul style="list-style-type: none"> - HS vừa tập vừa giúp đỡ nhau sửa động tác sai - Từng tổ lên thi đua - trình diễn
<ul style="list-style-type: none"> - Bài tập PT thể lực: - Vận dụng: <h3>III.Kết thúc</h3> <ul style="list-style-type: none"> - Thả lỏng cơ toàn thân. - Nhận xét, đánh giá chung của buổi học. Hướng dẫn HS Tự 	4- 5'	2 lần	<ul style="list-style-type: none"> - Nhận xét tuyên dương và xử phạt người phạm luật - Cho HS chạy nhanh 15m - Yêu cầu HS quan sát tranh trả lời câu hỏi BT3 trong sách. - GV hướng dẫn - Nhận xét kết quả, ý 	<ul style="list-style-type: none"> - HS thực hiện kết hợp đi lại hít thở - HS trả lời - HS thực hiện thả lỏng - DH kết thúc 

ôn ở nhà - Xuống lớp			thức, thái độ học của hs. - VN ôn lại bài và chuẩn bị bài sau.	
-------------------------	--	--	---	--



TRƯỜNG TH

Ngày.....tháng.....năm.....

Giáo viên:

Khối 2

Bài 1: ĐỘNG TÁC DI CHUYỂN KHÔNG BÓNG.

(tiết 4)

I. Mục tiêu bài học

1. Về phẩm chất: Bài học góp phần bồi dưỡng cho học sinh các phẩm chất cụ thể:

- Đoàn kết, nghiêm túc, tích cực trong tập luyện và hoạt động tập thể.
- Tích cực tham gia các trò chơi vận động, có trách nhiệm trong khi chơi trò chơi và hình thành thói quen tập luyện TDTT.

2. Về năng lực:

2.1. Năng lực chung:

- Tự chủ và tự học: Tự xem trước cách thực hiện các động tác, bài tập di chuyển không bóng trong sách giáo khoa và quan sát động tác mẫu của giáo viên.
- Giao tiếp và hợp tác: Biết phân công, hợp tác trong nhóm để thực hiện các động tác và trò chơi.

2.2. Năng lực đặc thù:

- NL chăm sóc SK: Biết thực hiện vệ sinh sân tập, thực hiện vệ sinh cá nhân để đảm bảo an toàn trong tập luyện.
- NL vận động cơ bản: Thực hiện được các động tác, bài tập di chuyển không bóng.

Biết quan sát tranh, tự khám phá bài và quan sát động tác làm mẫu của giáo viên để tập luyện. Thực hiện được các động tác, bài tập di chuyển không bóng.

II. Địa điểm – phương tiện

- **Địa điểm:** Sân trường

- **Phương tiện:**




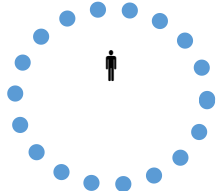
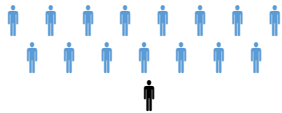
- + Giáo viên chuẩn bị: Tranh ảnh, trang phục thể thao, còi phục vụ trò chơi.
- + Học sinh chuẩn bị: Giày thể thao.

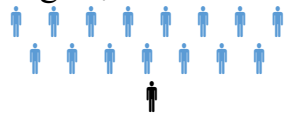


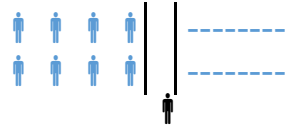

III. Phương pháp và hình thức tổ chức dạy học

- Phương pháp dạy học chính: Làm mẫu, sử dụng lời nói, tập luyện, trò chơi và thi đấu.

- Hình thức dạy học chính: Tập luyện đồng loạt(tập thể), tập theo nhóm, cặp đôi và cá nhân.

IV. Tiến trình dạy học

Nội dung	Lượng VD		Phương pháp, tổ chức và yêu cầu	
	T. gian	S. lần	Hoạt động GV	Hoạt động HS
<p>I. Phần mở đầu</p> <p>Nhận lớp</p> <p>Khởi động</p> <ul style="list-style-type: none"> - Xoay các khớp cổ tay, cổ chân, vai, hông, gối,... - Bài thể dục PTC. - Trò chơi “bỏ khăn” 	5 – 7’		<p>Gv nhận lớp, thăm hỏi sức khỏe học sinh phổ biến nội dung, yêu cầu giờ học</p>	<p>Đội hình nhận lớp</p>  <p>- HS khởi động theo GV.</p>
		2x8N	- GV HD học sinh khởi động.	
		2x8N	- GV hô nhịp, HS tập	 <p>- HS Chơi trò chơi.</p>
	2-3’		- GV hướng dẫn chơi	
<p>II. Phần cơ bản:</p> <p>- Kiến thức.</p> <ul style="list-style-type: none"> - Ôn động tác nhảy bằng một chân. - Ôn động tác nhảy bằng hai chân. - Ôn động tác nhảy dừng: <p>-Luyện tập</p>	16-18’		<p>- GV làm mẫu lại động tác kết hợp phân tích kỹ thuật, lưu ý khi thực hiện động tác.</p> <p>- Cho 2 HS lên thực hiện lại động tác.</p> <p>- GV cùng HS nhận xét, đánh giá tuyên dương.</p>	<p>- HS quan sát GV làm mẫu</p>  <p>- HS tiếp tục quan sát</p>

Tập đồng loạt		1 lần	<ul style="list-style-type: none"> - GV thổi còi - HS thực hiện động tác. 	<ul style="list-style-type: none"> - Đội hình tập luyện đồng loạt. 
Tập theo tổ nhóm		2 lần	<ul style="list-style-type: none"> - Gv quan sát, sửa sai cho HS. - Y,c Tổ trưởng cho các bạn luyện tập theo khu vực. - Tiếp tục quan sát, nhắc nhở và sửa sai cho HS 	<ul style="list-style-type: none"> - DH tập luyện theo tổ 
Tập theo cặp đôi		4 lần	<ul style="list-style-type: none"> - Phân công tập theo cặp đôi 	<ul style="list-style-type: none"> - HS vừa tập vừa giúp đỡ nhau sửa động tác sai
Tập cá nhân		4 lần	GV Sửa sai	<ul style="list-style-type: none"> - Từng tổ lên thi đua
Thi đua giữa các tổ		1 lần	<ul style="list-style-type: none"> - GV tổ chức cho HS thi đua giữa các tổ. 	<ul style="list-style-type: none"> - trình diễn
<ul style="list-style-type: none"> - Trò chơi “lò cò tiếp sức” 	3-5'		<ul style="list-style-type: none"> - GV và HS nhận xét đánh giá tuyên dương. - GV nêu tên trò chơi, hướng dẫn cách chơi, tổ chức chơi thử và chơi chính thức cho HS. 	<ul style="list-style-type: none"> - Chơi theo hướng dẫn 
<ul style="list-style-type: none"> - Bài tập PT thể lực: - Vận dụng: 		2 lần	<ul style="list-style-type: none"> - Nhận xét tuyên dương và xử phạt người phạm luật - Cho HS chạy nhanh 15m 	<ul style="list-style-type: none"> - HS thực hiện kết hợp đi lại hít thở - HS trả lời
<ul style="list-style-type: none"> III.Kết thúc - Thả lỏng cơ toàn thân. - Nhận xét, đánh giá chung của buổi học. Hướng dẫn HS Tự 	4- 5'		<ul style="list-style-type: none"> - Yêu cầu HS quan sát tranh trả lời câu hỏi BT3 trong sách. - GV hướng dẫn - Nhận xét kết quả, ý 	<ul style="list-style-type: none"> - HS thực hiện thả lỏng - DH kết thúc 

ôn ở nhà - Xuống lớp			thức, thái độ học của hs. - VN ôn lại bài và chuẩn bị bài sau.	
-------------------------	--	--	---	--



TRƯỜNG TH

Ngày.....tháng.....năm.....

Giáo viên:

Khối 2

Bài 2: ĐỘNG TÁC DẪN BÓNG.

(tiết 1)

I. Mục tiêu bài học

1. Về phẩm chất: Bài học góp phần bồi dưỡng cho học sinh các phẩm chất cụ thể:

- Đoàn kết, nghiêm túc, tích cực trong tập luyện và hoạt động tập thể.
- Tích cực tham gia các trò chơi vận động, có trách nhiệm trong khi chơi trò chơi và hình thành thói quen tập luyện TDTT.

2. Về năng lực:

2.1. Năng lực chung:

- Tự chủ và tự học: Tự xem trước cách thực hiện các động tác, bài tập dẫn bóng cao tay tại chỗ và di chuyển trong sách giáo khoa và quan sát động tác mẫu của giáo viên.
- Giao tiếp và hợp tác: Biết phân công, hợp tác trong nhóm để thực hiện các động tác và trò chơi.

2.2. Năng lực đặc thù:

- NL chăm sóc SK: Biết thực hiện vệ sinh sân tập, thực hiện vệ sinh cá nhân để đảm bảo an toàn trong tập luyện.
- NL vận động cơ bản: Thực hiện được các động tác, bài tập dẫn bóng cao tay tại chỗ và di chuyển.

Biết quan sát tranh, tự khám phá bài và quan sát động tác làm mẫu của giáo viên để tập luyện. Thực hiện được các động tác, bài tập dẫn bóng cao tay tại chỗ và di chuyển.

II. Địa điểm – phương tiện

- **Địa điểm:** Sân trường

- **Phương tiện:**

+ Giáo viên chuẩn bị: Tranh ảnh, trang phục thể thao, bóng rổ, còi phục vụ trò chơi.


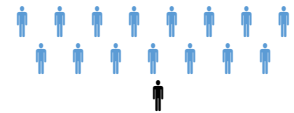

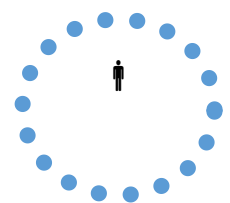

+ Học sinh chuẩn bị: Giày thể thao.





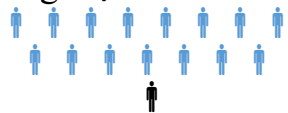

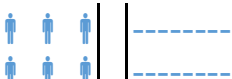
III. Phương pháp và hình thức tổ chức dạy học



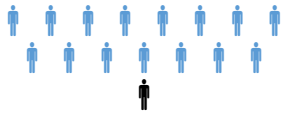
- Phương pháp dạy học chính: Làm mẫu, sử dụng lời nói, tập luyện, trò chơi và thi đấu.

- Hình thức dạy học chính: Tập luyện đồng loạt(tập thể), tập theo nhóm, cặp đôi và cá nhân.

IV. Tiến trình dạy học

Nội dung	Lượng VD		Phương pháp, tổ chức và yêu cầu	
	T. gian	S. lần	Hoạt động GV	Hoạt động HS
<p>I. Phần mở đầu</p> <p>Nhận lớp</p> <p>Khởi động</p> <ul style="list-style-type: none"> - Xoay các khớp cổ tay, cổ chân, vai, hông, gối,... - Bài thể dục PTC. - Trò chơi “phản xạ nhanh” 	5 – 7’	2x8N 2x8N	<p>Gv nhận lớp, thăm hỏi sức khỏe học sinh phổ biến nội dung, yêu cầu giờ học</p> <ul style="list-style-type: none"> - GV HD học sinh khởi động. - GV hô nhịp, HS tập - GV hướng dẫn chơi 	<p>Đội hình nhận lớp</p>  <ul style="list-style-type: none"> - HS khởi động theo GV. <p>HS tập</p>  <ul style="list-style-type: none"> - HS Chơi trò chơi. 
<p>II. Phần cơ bản:</p> <ul style="list-style-type: none"> - Kiến thức. - Động tác khởi động với bóng: + Động tác lăn bóng qua lại. 	16-18’		<ul style="list-style-type: none"> - Cho HS quan sát tranh - GV làm mẫu động tác kết hợp phân tích kỹ thuật động tác. 	<p>Đội hình HS quan sát tranh</p>  <ul style="list-style-type: none"> - HS quan sát GV làm mẫu

 <p>+ Động tác chuyển bóng vòng quanh eo.</p>  <p>- Động tác dẫn bóng cao tay tại chỗ.</p>  <p>-Luyện tập Tập đồng loạt</p>  <p>Tập theo tổ nhóm</p> <p>Tập theo cặp đôi</p> <p>Tập cá nhân</p> <p>Thi đua giữa các tổ</p> <p>- Trò chơi “dẫn bóng tiếp sức”</p>	<p>3-5’</p>	<p>1 lần</p> <p>2 lần</p> <p>4 lần</p> <p>4 lần</p> <p>1 lần</p>	<ul style="list-style-type: none"> - Cho 2 HS lên thực hiện lại động tác. - GV cùng HS nhận xét, đánh giá tuyên dương. - GV thổi còi - HS thực hiện động tác. - Gv quan sát, sửa sai cho HS. - Y,c Tổ trưởng cho các bạn luyện tập theo khu vực. - Tiếp tục quan sát, nhắc nhở và sửa sai cho HS - Phân công tập theo cặp đôi GV Sửa sai - GV tổ chức cho HS thi đua giữa các tổ. - GV và HS nhận xét đánh giá tuyên dương. - GV nêu tên trò chơi, hướng dẫn cách chơi, tổ chức chơi thử và chơi chính 	<ul style="list-style-type: none"> - HS tiếp tục quan sát - Đội hình tập luyện đồng loạt.  ĐH tập luyện theo tổ  <p>GV</p> - HS vừa tập vừa giúp đỡ nhau sửa động tác sai - Từng tổ lên thi đua - trình diễn - Chơi theo hướng dẫn 
---	-------------	--	---	---

 <p>- Bài tập PT thể lực:</p> <p>- Vận dụng:</p> <p>III.Kết thúc</p> <p>- Thả lỏng cơ toàn thân.</p> <p>- Nhận xét, đánh giá chung của buổi học.</p> <p>Hướng dẫn HS Tự ôn ở nhà</p> <p>- Xuống lớp</p>	<p>4- 5'</p>	<p>2 lần</p>	<p>thức cho HS.</p> <ul style="list-style-type: none"> - Nhận xét tuyên dương và xử phạt người phạm luật - Cho HS chạy nâng cao đùi sau đó chạy nhanh 15m - Yêu cầu HS quan sát tranh trả lời câu hỏi BT1 trong sách. <p>- GV hướng dẫn</p> <p>- Nhận xét kết quả, ý thức, thái độ học của hs.</p> <p>- VN ôn lại bài và chuẩn bị bài sau.</p>	 <p>HS thực hiện kết hợp đi lại hít thở</p> <p>- HS trả lời</p> <p>- HS thực hiện thả lỏng</p> <p>- ĐH kết thúc</p> 
---	--------------	--------------	---	---

TRƯỜNG TH

Ngày.....tháng.....năm.....

Giáo viên:

Khối 2

Bài 2: ĐỘNG TÁC DẪN BÓNG.

(tiết 2)

I. Mục tiêu bài học

1. Về phẩm chất: Bài học góp phần bồi dưỡng cho học sinh các phẩm chất cụ thể:

- Đoàn kết, nghiêm túc, tích cực trong tập luyện và hoạt động tập thể.
- Tích cực tham gia các trò chơi vận động, có trách nhiệm trong khi chơi trò chơi và hình thành thói quen tập luyện TDTT.

2. Về năng lực:

2.1. Năng lực chung:

- Tự chủ và tự học: Tự xem trước cách thực hiện các động tác, bài tập dẫn bóng cao tay tại chỗ và di chuyển trong sách giáo khoa và quan sát động tác mẫu của giáo viên.
- Giao tiếp và hợp tác: Biết phân công, hợp tác trong nhóm để thực hiện các động tác và trò chơi.

2.2. Năng lực đặc thù:

- NL chăm sóc SK: Biết thực hiện vệ sinh sân tập, thực hiện vệ sinh cá nhân để đảm bảo an toàn trong tập luyện.
- NL vận động cơ bản: Thực hiện được các động tác, bài tập dẫn bóng cao tay tại chỗ và di chuyển.

Biết quan sát tranh, tự khám phá bài và quan sát động tác làm mẫu của giáo viên để tập luyện. Thực hiện được các động tác, bài tập dẫn bóng cao tay tại chỗ và di chuyển.

II. Địa điểm – phương tiện

- **Địa điểm:** Sân trường

- **Phương tiện:**

+ Giáo viên chuẩn bị: Tranh ảnh, trang phục thể thao, bóng rổ, còi phục vụ trò chơi.

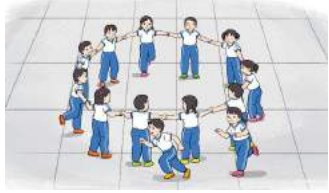
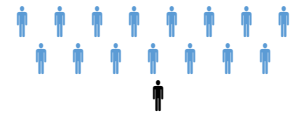

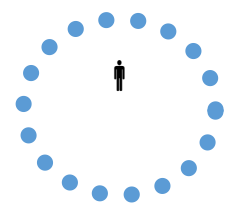


+ Học sinh chuẩn bị: Giày thể thao.






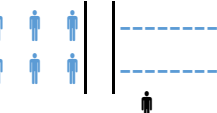
III. Phương pháp và hình thức tổ chức dạy học

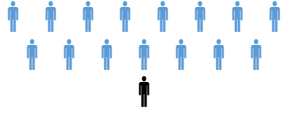
- Phương pháp dạy học chính: Làm mẫu, sử dụng lời nói, tập luyện, trò chơi và thi đấu.

- Hình thức dạy học chính: Tập luyện đồng loạt(tập thể), tập theo nhóm, cặp đôi và cá nhân.

IV. Tiến trình dạy học

Nội dung	Lượng VD		Phương pháp, tổ chức và yêu cầu	
	T. gian	S. lần	Hoạt động GV	Hoạt động HS
<p>I. Phần mở đầu</p> <p>Nhận lớp</p> <p>Khởi động</p> <ul style="list-style-type: none"> - Xoay các khớp cổ tay, cổ chân, vai, hông, gối,... - Bài thể dục PTC. - Trò chơi “mèo đuổi chuột” 	5 – 7’	2x8N 2x8N	<p>Gv nhận lớp, thăm hỏi sức khỏe học sinh phổ biến nội dung, yêu cầu giờ học</p> <p>- GV HD học sinh khởi động.</p> <p>- GV hô nhịp, HS tập</p> <p>- GV hướng dẫn chơi</p>	<p>Đội hình nhận lớp</p>  <p>- HS khởi động theo GV.</p>  <p>- HS Chơi trò chơi.</p> 
<p>II. Phần cơ bản:</p> <p>- Kiến thức.</p> <ul style="list-style-type: none"> - Ôn động tác dẫn bóng cao tay tại chỗ. - Học động tác dẫn bóng đi chuyển nhanh dần lên trước. 	16-18’	1 lần	<p>- Cho HS quan sát tranh</p>	<p>Đội hình HS quan sát tranh</p>  

 <p>-Luyện tập Tập đồng loạt</p> <p>Tập theo tổ nhóm</p>  <p>Tập theo cặp đôi</p> <p>Tập cá nhân</p> <p>Thi đua giữa các tổ</p> <p>- Trò chơi “dẫn bóng tiếp sức”</p>  <p>- Bài tập PT thể lực:</p>	<p>3-5’</p>	<p>1 lần</p> <p>2 lần</p> <p>4 lần</p> <p>4 lần</p> <p>1 lần</p> <p>2 lần</p>	<ul style="list-style-type: none"> - GV làm mẫu động tác kết hợp phân tích kỹ thuật động tác. - Cho 2 HS lên thực hiện lại động tác. - GV cùng HS nhận xét, đánh giá tuyên dương. - GV thổi còi - HS thực hiện động tác. - Gv quan sát, sửa sai cho HS. - Y,c Tổ trưởng cho các bạn luyện tập theo khu vực. - Tiếp tục quan sát, nhắc nhở và sửa sai cho HS - Phân công tập theo cặp đôi GV Sửa sai - GV tổ chức cho HS thi đua giữa các tổ. - GV và HS nhận xét đánh giá tuyên dương. - GV nêu tên trò chơi, hướng dẫn cách chơi, tổ chức chơi thử và chơi chính thức cho HS. - Nhận xét tuyên dương và xử phạt người phạm luật - Cho HS nhảy lò cò 15m 	<ul style="list-style-type: none"> - HS quan sát GV làm mẫu - HS tiếp tục quan sát - Đội hình tập luyện đồng loạt.  ĐH tập luyện theo tổ  - HS vừa tập vừa giúp đỡ nhau sửa động tác sai - Từng tổ lên thi đua trình diễn - Chơi theo hướng dẫn  HS thực hiện kết hợp đi lại hít thở - HS trả lời
---	-------------	---	--	---

<p>- Vận dụng:</p> <p>III.Kết thúc</p> <ul style="list-style-type: none"> - Thả lỏng cơ toàn thân. - Nhận xét, đánh giá chung của buổi học. Hướng dẫn HS Tự ôn ở nhà - Xuống lớp 	<p>4- 5'</p>		<ul style="list-style-type: none"> - Yêu cầu HS quan sát tranh trả lời câu hỏi BT2 trong sách. - GV hướng dẫn - Nhận xét kết quả, ý thức, thái độ học của hs. - VN ôn lại bài và chuẩn bị bài sau. 	<ul style="list-style-type: none"> - HS thực hiện thả lỏng - ĐH kết thúc 
--	--------------	--	--	--



vndoc

TRƯỜNG TH

Ngày.....tháng.....năm.....

Giáo viên:

Khối 2

Bài 2: ĐỘNG TÁC DẪN BÓNG.

(tiết 3)

I. Mục tiêu bài học

1. Về phẩm chất: Bài học góp phần bồi dưỡng cho học sinh các phẩm chất cụ thể:

- Đoàn kết, nghiêm túc, tích cực trong tập luyện và hoạt động tập thể.
- Tích cực tham gia các trò chơi vận động, có trách nhiệm trong khi chơi trò chơi và hình thành thói quen tập luyện TDTT.

2. Về năng lực:

2.1. Năng lực chung:

- Tự chủ và tự học: Tự xem trước cách thực hiện các động tác, bài tập dẫn bóng cao tay tại chỗ và di chuyển trong sách giáo khoa và quan sát động tác mẫu của giáo viên.
- Giao tiếp và hợp tác: Biết phân công, hợp tác trong nhóm để thực hiện các động tác và trò chơi.

2.2. Năng lực đặc thù:

- NL chăm sóc SK: Biết thực hiện vệ sinh sân tập, thực hiện vệ sinh cá nhân để đảm bảo an toàn trong tập luyện.
- NL vận động cơ bản: Thực hiện được các động tác, bài tập dẫn bóng cao tay tại chỗ và di chuyển.

Biết quan sát tranh, tự khám phá bài và quan sát động tác làm mẫu của giáo viên để tập luyện. Thực hiện được các động tác, bài tập dẫn bóng cao tay tại chỗ và di chuyển.

II. Địa điểm – phương tiện

- **Địa điểm:** Sân trường

- **Phương tiện:**

+ Giáo viên chuẩn bị: Tranh ảnh, trang phục thể thao, bóng rổ, còi phục vụ trò chơi.

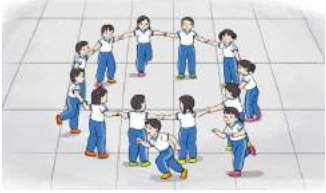
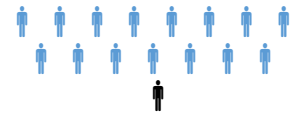

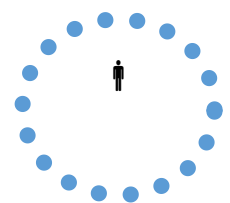

+ Học sinh chuẩn bị: Giày thể thao.



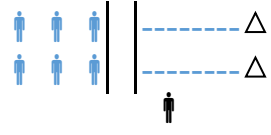
III. Phương pháp và hình thức tổ chức dạy học

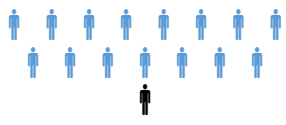
- Phương pháp dạy học chính: Làm mẫu, sử dụng lời nói, tập luyện, trò chơi và thi đấu.

- Hình thức dạy học chính: Tập luyện đồng loạt(tập thể), tập theo nhóm, cặp đôi và cá nhân.

IV. Tiến trình dạy học

Nội dung	Lượng VĐ		Phương pháp, tổ chức và yêu cầu	
	T. gian	S. lần	Hoạt động GV	Hoạt động HS
<p>I. Phần mở đầu</p> <p>Nhận lớp</p> <p>Khởi động</p> <ul style="list-style-type: none"> - Xoay các khớp cổ tay, cổ chân, vai, hông, gối,... - Bài thể dục PTC. - Trò chơi “mèo đuổi chuột” 	5 – 7’	2x8N 2x8N	<p>Gv nhận lớp, thăm hỏi sức khỏe học sinh phổ biến nội dung, yêu cầu giờ học</p> <ul style="list-style-type: none"> - GV HD học sinh khởi động. - GV hô nhịp, HS tập - GV hướng dẫn chơi 	<p>Đội hình nhận lớp</p>  <ul style="list-style-type: none"> - HS khởi động theo GV. <p></p> <ul style="list-style-type: none"> - HS Chơi trò chơi. 
<p>II. Phần cơ bản:</p> <p>- Kiến thức.</p> <ul style="list-style-type: none"> - Ôn động tác khởi động với bóng - Ôn động tác dẫn bóng cao tay tại chỗ. - Ôn động tác dẫn bóng di chuyển 	16-18’	1 lần	<ul style="list-style-type: none"> - GV làm mẫu lại động tác kết hợp phân tích kỹ thuật, các lưu ý khi thực hiện động tác. - Cho 2 HS lên thực 	 <ul style="list-style-type: none"> - HS quan sát GV làm mẫu

<p>nhau dần lên trước.</p>			<p>hiện lại động tác.</p>	<p>- HS tiếp tục quan sát</p>
<p>-Luyện tập Tập theo tổ nhóm</p>		<p>3 lần</p>	<p>- GV cùng HS nhận xét, đánh giá tuyên dương.</p> <p>- GV thổi còi - HS thực hiện động tác.</p> <p>- Gv quan sát, sửa sai cho HS.</p>	<p>ĐH tập luyện theo tổ</p>
<p>Tập theo cặp đôi</p>		<p>4 lần</p>	<p>- Y,c Tổ trưởng cho các bạn luyện tập theo khu vực.</p> <p>- Tiếp tục quan sát, nhắc nhở và sửa sai cho HS</p>	
<p>Tập cá nhân</p>		<p>4 lần</p>	<p>- Phân công tập theo cặp đôi</p>	<p>- HS vừa tập vừa giúp đỡ nhau sửa động tác sai</p>
<p>Thi đua giữa các tổ</p>		<p>1 lần</p>	<p>GV Sửa sai</p> <p>- GV tổ chức cho HS thi đua giữa các tổ.</p>	<p>- Từng tổ lên thi đua trình diễn</p>
<p>- Trò chơi “tung vòng vào đích”</p>	<p>3-5’</p>		<p>- GV và HS nhận xét đánh giá tuyên dương.</p> <p>- GV nêu tên trò chơi, hướng dẫn cách chơi, tổ chức chơi thử và chơi chính thức cho HS.</p>	<p>- Chơi theo hướng dẫn</p>
			<p>- Nhận xét tuyên dương và xử phạt người phạm luật</p>	
<p>- Bài tập PT thể lực:</p>		<p>2 lần</p>	<p>- Cho HS nhảy lò cò 15m</p>	<p>HS thực hiện kết hợp đi lại hít thở</p>
<p>- Vận dụng:</p>			<p>- Yêu cầu HS thực hiện BT3 trong sách.</p>	<p>- HS trả lời</p>
<p>III.Kết thúc</p>				
<p>- Thả lỏng cơ toàn</p>	<p>4- 5’</p>			

<p>thân.</p> <ul style="list-style-type: none">- Nhận xét, đánh giá chung của buổi học. <p>Hướng dẫn HS Tự ôn ở nhà</p> <ul style="list-style-type: none">- Xuống lớp			<ul style="list-style-type: none">- GV hướng dẫn- Nhận xét kết quả, ý thức, thái độ học của hs.- VN ôn lại bài và chuẩn bị bài sau.	<ul style="list-style-type: none">- HS thực hiện thả lỏng- ĐH kết thúc 
---	--	--	---	---



TRƯỜNG TH

Ngày.....tháng.....năm.....

Giáo viên:

Khối 2

Bài 2: ĐỘNG TÁC DẪN BÓNG.

(tiết 4)

I. Mục tiêu bài học

1. Về phẩm chất: Bài học góp phần bồi dưỡng cho học sinh các phẩm chất cụ thể:

- Đoàn kết, nghiêm túc, tích cực trong tập luyện và hoạt động tập thể.
- Tích cực tham gia các trò chơi vận động, có trách nhiệm trong khi chơi trò chơi và hình thành thói quen tập luyện TDTT.

2. Về năng lực:

2.1. Năng lực chung:

- Tự chủ và tự học: Tự xem trước cách thực hiện các động tác, bài tập dẫn bóng cao tay tại chỗ và di chuyển trong sách giáo khoa và quan sát động tác mẫu của giáo viên.
- Giao tiếp và hợp tác: Biết phân công, hợp tác trong nhóm để thực hiện các động tác và trò chơi.

2.2. Năng lực đặc thù:

- NL chăm sóc SK: Biết thực hiện vệ sinh sân tập, thực hiện vệ sinh cá nhân để đảm bảo an toàn trong tập luyện.
- NL vận động cơ bản: Thực hiện được các động tác, bài tập dẫn bóng cao tay tại chỗ và di chuyển.

Biết quan sát tranh, tự khám phá bài và quan sát động tác làm mẫu của giáo viên để tập luyện. Thực hiện được các động tác, bài tập dẫn bóng cao tay tại chỗ và di chuyển.

II. Địa điểm – phương tiện

- **Địa điểm:** Sân trường

- **Phương tiện:**

+ Giáo viên chuẩn bị: Tranh ảnh, trang phục thể thao, bóng rổ, còi phục vụ trò chơi.


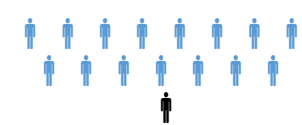

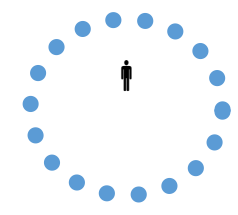
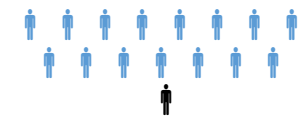
+ Học sinh chuẩn bị: Giày thể thao.




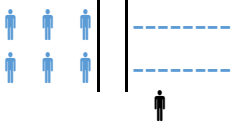
III. Phương pháp và hình thức tổ chức dạy học

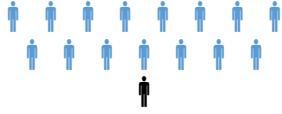
- Phương pháp dạy học chính: Làm mẫu, sử dụng lời nói, tập luyện, trò chơi và thi đấu.

- Hình thức dạy học chính: Tập luyện đồng loạt(tập thể), tập theo nhóm, cặp đôi và cá nhân.

IV. Tiến trình dạy học

Nội dung	Lượng VD		Phương pháp, tổ chức và yêu cầu	
	T. gian	S. lần	Hoạt động GV	Hoạt động HS
<p>I. Phần mở đầu</p> <p>Nhận lớp</p> <p>Khởi động</p> <ul style="list-style-type: none"> - Xoay các khớp cổ tay, cổ chân, vai, hông, gối,... - Bài thể dục PTC. - Trò chơi “bịt mắt bắt dê” 	5 – 7’	2x8N	<p>Gv nhận lớp, thăm hỏi sức khỏe học sinh phổ biến nội dung, yêu cầu giờ học</p> <p>- GV HD học sinh khởi động.</p> <p>- GV hô nhịp, HS tập</p> <p>- GV hướng dẫn chơi</p>	<p>Đội hình nhận lớp</p>  <p>- HS khởi động theo GV.</p>  <p>- HS Chơi trò chơi.</p> 
<p>II. Phần cơ bản:</p> <p>- Kiến thức.</p> <ul style="list-style-type: none"> - Ôn động tác khởi động với bóng - Ôn động tác dẫn bóng cao tay tại chỗ. - Ôn động tác dẫn bóng đi chuyển 	16-18’	1 lần	<p>- GV làm mẫu lại động tác kết hợp phân tích kỹ thuật, các lưu ý khi thực hiện động tác.</p> <p>- Cho 2 HS lên thực</p>	 <p>- HS quan sát GV làm mẫu</p>

<p>nhau dần lên trước.</p> <p>-Luyện tập Tập theo tổ nhóm</p> <p>Tập theo cặp đôi</p> <p>Tập cá nhân</p> <p>Thi đua giữa các tổ</p> <p></p> <p>- Trò chơi “đi chuyển tiếp sức”</p> <p></p> <p>- Bài tập PT thể lực:</p> <p>- Vận dụng:</p>	<p>3-5’</p>	<p>3 lần</p> <p>4 lần</p> <p>4 lần</p> <p>1 lần</p> <p>2 lần</p>	<p>hiện lại động tác.</p> <ul style="list-style-type: none"> - GV cùng HS nhận xét, đánh giá tuyên dương. - GV thổi còi - HS thực hiện động tác. - Gv quan sát, sửa sai cho HS. <p>- Y,c Tổ trưởng cho các bạn luyện tập theo khu vực.</p> <p>- Tiếp tục quan sát, nhắc nhở và sửa sai cho HS</p> <p>- Phân công tập theo cặp đôi</p> <p>GV Sửa sai</p> <p>- GV tổ chức cho HS thi đua giữa các tổ.</p> <p>- GV và HS nhận xét đánh giá tuyên dương.</p> <p>- GV nêu tên trò chơi, hướng dẫn cách chơi, tổ chức chơi thử và chơi chính thức cho HS.</p> <p>- Nhận xét tuyên dương và xử phạt người phạm luật</p> <p>- Cho HS tại chỗ đánh tay nhanh 20 lần</p> <p>- Yêu cầu HS thực</p>	<p>- HS tiếp tục quan sát</p> <p>ĐH tập luyện theo tổ</p> <p></p> <p>- HS vừa tập vừa giúp đỡ nhau sửa động tác sai</p> <p>- Từng tổ lên thi đua trình diễn</p> <p>- Chơi theo hướng dẫn</p> <p></p> <p>HS thực hiện kết hợp đi lại hít thở</p> <p>- HS trả lời</p>
--	-------------	--	--	---

<p>III.Kết thúc</p> <ul style="list-style-type: none"> - Thả lỏng cơ toàn thân. - Nhận xét, đánh giá chung của buổi học. <p>Hướng dẫn HS Tự ôn ở nhà</p> <ul style="list-style-type: none"> - Xuống lớp 	4- 5'		<p>hiện BT3 trong sách.</p> <ul style="list-style-type: none"> - GV hướng dẫn - Nhận xét kết quả, ý thức, thái độ học của hs. - VN ôn lại bài và chuẩn bị bài sau. 	<ul style="list-style-type: none"> - HS thực hiện thả lỏng - ĐH kết thúc 
---	-------	--	---	--



TRƯỜNG TH

Ngày.....tháng.....năm.....

Giáo viên:

Khối 2

Bài 3: ĐỘNG TÁC TUNG – BẮT BÓNG BẰNG HAI TAY.

(tiết 1)

I. Mục tiêu bài học

1. Về phẩm chất: Bài học góp phần bồi dưỡng cho học sinh các phẩm chất cụ thể:

- Đoàn kết, nghiêm túc, tích cực trong tập luyện và hoạt động tập thể.
- Tích cực tham gia các trò chơi vận động, có trách nhiệm trong khi chơi trò chơi và hình thành thói quen tập luyện TDTT.

2. Về năng lực:

2.1. Năng lực chung:

- Tự chủ và tự học: Tự xem trước cách thực hiện các động tác tại chỗ tung – bắt bóng bằng hai tay trong sách giáo khoa và quan sát động tác mẫu của giáo viên.
- Giao tiếp và hợp tác: Biết phân công, hợp tác trong nhóm để thực hiện các động tác và trò chơi.

2.2. Năng lực đặc thù:

- NL chăm sóc SK: Biết thực hiện vệ sinh sân tập, thực hiện vệ sinh cá nhân để đảm bảo an toàn trong tập luyện.
- NL vận động cơ bản: Thực hiện được các động tác tại chỗ tung – bắt bóng bằng hai tay.

Biết quan sát tranh, tự khám phá bài và quan sát động tác làm mẫu của giáo viên để tập luyện. Thực hiện được các động tác tại chỗ tung – bắt bóng bằng hai tay.

II. Địa điểm – phương tiện

- **Địa điểm:** Sân trường

- **Phương tiện:**

+ Giáo viên chuẩn bị: Tranh ảnh, trang phục thể thao, bóng rổ, còi phục vụ trò chơi.

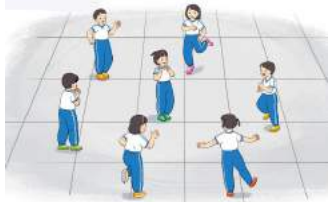


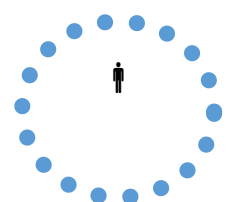

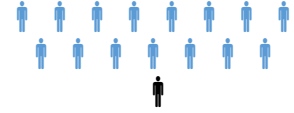
+ Học sinh chuẩn bị: Giày thể thao.

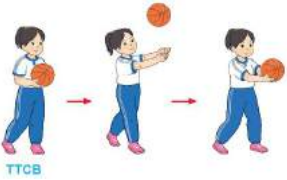



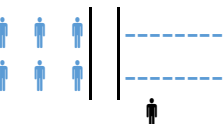
III. Phương pháp và hình thức tổ chức dạy học

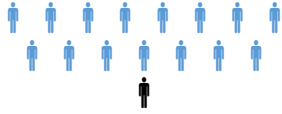
- Phương pháp dạy học chính: Làm mẫu, sử dụng lời nói, tập luyện, trò chơi và thi đấu.


- Hình thức dạy học chính: Tập luyện đồng loạt(tập thể), tập theo nhóm, cặp đôi và cá nhân.

IV. Tiến trình dạy học

Nội dung	Lượng VD		Phương pháp, tổ chức và yêu cầu	
	T. gian	S. lần	Hoạt động GV	Hoạt động HS
<p>I. Phần mở đầu</p> <p>Nhận lớp</p> <p>Khởi động</p> <ul style="list-style-type: none"> - Xoay các khớp cổ tay, cổ chân, vai, hông, gối,... - Bài thể dục PTC. - Trò chơi “biểu tượng” 	5 – 7’	2x8N	<p>Gv nhận lớp, thăm hỏi sức khỏe học sinh phổ biến nội dung, yêu cầu giờ học</p> <p>- GV HD học sinh khởi động.</p>	<p>Đội hình nhận lớp</p>  <p>- HS khởi động theo GV.</p>
<p>- GV hô nhịp, HS tập</p> <p>- GV hướng dẫn chơi</p>	2-3’	2x8N	<p>- GV hô nhịp, HS tập</p> <p>- GV hướng dẫn chơi</p>	 <p>- HS Chơi trò chơi.</p> 
<p>II. Phần cơ bản:</p> <p>- Kiến thức.</p> <p>- Động tác tại chỗ tung bóng ra trước bằng hai tay.</p>  <p>+ Động tác di chuyển tung – bắt bóng bằng</p>	16-18’		<p>- Cho HS quan sát tranh</p> <p>- GV làm mẫu động tác kết hợp phân tích kỹ thuật động tác.</p> <p>- Cho 2 HS lên thực hiện lại động tác.</p>	<p>- Đội hình HS quan sát tranh</p>  <p>- HS quan sát GV làm mẫu</p> <p>- HS tiếp tục quan sát</p>

<p>hai tay</p>  <p>-Luyện tập Tập đồng loạt</p> <p>Tập theo tổ nhóm</p> <p>Tập theo cặp đôi</p> <p>Tập cá nhân</p> <p>Thi đua giữa các tổ</p> <p>- Trò chơi “lăn bóng bằng tay”</p>  <p>- Bài tập PT thể lực:</p>	<p>3-5’</p>	<p>1 lần</p> <p>2 lần</p> <p>4 lần</p> <p>4 lần</p> <p>1 lần</p> <p>3-5’</p> <p>2 lần</p>	<p>- GV cùng HS nhận xét, đánh giá tuyên dương.</p> <p>- GV thổi còi - HS thực hiện động tác.</p> <p>- Gv quan sát, sửa sai cho HS.</p> <p>- Y,c Tổ trưởng cho các bạn luyện tập theo khu vực.</p> <p>- Tiếp tục quan sát, nhắc nhở và sửa sai cho HS</p> <p>- Phân công tập theo cặp đôi</p> <p>GV Sửa sai</p> <p>- GV tổ chức cho HS thi đua giữa các tổ.</p> <p>- GV và HS nhận xét đánh giá tuyên dương.</p> <p>- GV nêu tên trò chơi, hướng dẫn cách chơi, tổ chức chơi thử và chơi chính thức cho HS.</p> <p>- Nhận xét tuyên dương và xử phạt người phạm luật</p> <p>- Cho HS chạy nâng</p>	<p>- Đội hình tập luyện đồng loạt.</p>  <p>ĐH tập luyện theo tổ</p>  <p>- HS vừa tập vừa giúp đỡ nhau sửa động tác sai</p> <p>- Từng tổ lên thi đua</p> <p>- trình diễn</p> <p>- Chơi theo hướng dẫn</p>  <p>HS thực hiện kết hợp đi lại hít thở</p>
--	-------------	---	--	--

<p>- Vận dụng:</p> <p>III.Kết thúc</p> <p>- Thả lỏng cơ toàn thân.</p> <p>- Nhận xét, đánh giá chung của buổi học.</p> <p>Hướng dẫn HS Tự ôn ở nhà</p> <p>- Xuống lớp</p>	<p>4- 5'</p>	<p>cao đùi sau đó chạy nhanh 15m</p> <p>- Yêu cầu HS quan sát tranh trả lời câu hỏi BT1 trong sách.</p> <p>- GV hướng dẫn</p> <p>- Nhận xét kết quả, ý thức, thái độ học của hs.</p> <p>- VN ôn lại bài và chuẩn bị bài sau.</p>	<p>- HS trả lời</p> <p>- HS thực hiện thả lỏng</p> <p>- ĐH kết thúc</p> 
---	--------------	--	---



vndoc

TRƯỜNG TH

Ngày.....tháng.....năm.....

Giáo viên:

Khối 2

Bài 3: ĐỘNG TÁC TUNG – BẮT BÓNG BẰNG HAI TAY.

(tiết 2)

I. Mục tiêu bài học

1. Về phẩm chất: Bài học góp phần bồi dưỡng cho học sinh các phẩm chất cụ thể:

- Đoàn kết, nghiêm túc, tích cực trong tập luyện và hoạt động tập thể.
- Tích cực tham gia các trò chơi vận động, có trách nhiệm trong khi chơi trò chơi và hình thành thói quen tập luyện TDTT.

2. Về năng lực:

2.1. Năng lực chung:

- Tự chủ và tự học: Tự xem trước cách thực hiện các động tác tại chỗ tung – bắt bóng bằng hai tay trong sách giáo khoa và quan sát động tác mẫu của giáo viên.
- Giao tiếp và hợp tác: Biết phân công, hợp tác trong nhóm để thực hiện các động tác và trò chơi.

2.2. Năng lực đặc thù:

- NL chăm sóc SK: Biết thực hiện vệ sinh sân tập, thực hiện vệ sinh cá nhân để đảm bảo an toàn trong tập luyện.
- NL vận động cơ bản: Thực hiện được các động tác tại chỗ tung – bắt bóng bằng hai tay.

Biết quan sát tranh, tự khám phá bài và quan sát động tác làm mẫu của giáo viên để tập luyện. Thực hiện được các động tác tại chỗ tung – bắt bóng bằng hai tay.

II. Địa điểm – phương tiện

- **Địa điểm:** Sân trường

- **Phương tiện:**

+ Giáo viên chuẩn bị: Tranh ảnh, trang phục thể thao, bóng rổ, còi phục vụ trò chơi.




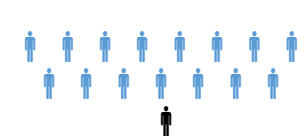
+ Học sinh chuẩn bị: Giày thể thao.

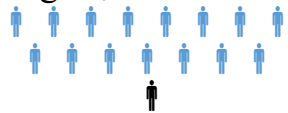


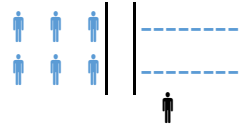
III. Phương pháp và hình thức tổ chức dạy học


- Phương pháp dạy học chính: Làm mẫu, sử dụng lời nói, tập luyện, trò chơi và thi đấu.

- Hình thức dạy học chính: Tập luyện đồng loạt(tập thể), tập theo nhóm, cặp đôi và cá nhân.

IV. Tiến trình dạy học

Nội dung	Lượng VD		Phương pháp, tổ chức và yêu cầu	
	T. gian	S. lần	Hoạt động GV	Hoạt động HS
<p>I. Phần mở đầu</p> <p>Nhận lớp</p> <p>Khởi động</p> <ul style="list-style-type: none"> - Xoay các khớp cổ tay, cổ chân, vai, hông, gối,... - Bài thể dục PTC. - Trò chơi “kết bạn” 	5 – 7’	2x8N	<p>Gv nhận lớp, thăm hỏi sức khỏe học sinh phổ biến nội dung, yêu cầu giờ học</p> <p>- GV HD học sinh khởi động.</p>	<p>Đội hình nhận lớp</p>  <p>- HS khởi động theo GV.</p>
<p>II. Phần cơ bản:</p> <p>- Kiến thức.</p> <ul style="list-style-type: none"> - Ôn động tác tung bóng ra trước bằng hai tay. - Ôn động tác di chuyển tung – bắt bóng bằng hai tay 	2-3’	2x8N	<p>- GV hô nhịp, HS tập</p> <p>- GV hướng dẫn chơi</p>	<p>- HS Chơi trò chơi.</p> 
	16-18’		<p>- GV làm mẫu lại động tác kết hợp phân tích kỹ thuật và lưu ý khi thực hiện động tác động tác.</p> <p>- Cho 2 HS lên thực hiện lại động tác.</p> <p>- GV cùng HS nhận xét, đánh giá tuyên</p>	<p>- HS quan sát GV làm mẫu</p>  <p>- HS tiếp tục quan sát</p>

<p>-Luyện tập</p> <p>Tập đồng loạt</p>		1 lần	<p>dương.</p> <p>- GV thổi còi - HS thực hiện động tác.</p>	<p>- Đội hình tập luyện đồng loạt.</p> 
<p>Tập theo tổ nhóm</p>		2 lần	<p>- Gv quan sát, sửa sai cho HS.</p> <p>- Y,c Tổ trưởng cho các bạn luyện tập theo khu vực.</p>	<p>ĐH tập luyện theo tổ</p> 
<p>Tập theo cặp đôi</p>		4 lần	<p>- Tiếp tục quan sát, nhắc nhở và sửa sai cho HS</p> <p>- Phân công tập theo cặp đôi</p>	<p>- HS vừa tập vừa giúp đỡ nhau sửa động tác sai</p>
<p>Tập cá nhân</p>		4 lần	<p>GV Sửa sai</p>	<p>- Từng tổ lên thi đua</p> <p>- trình diễn</p>
<p>Thi đua giữa các tổ</p>		1 lần	<p>- GV tổ chức cho HS thi đua giữa các tổ.</p> <p>- GV và HS nhận xét đánh giá tuyên dương.</p>	<p>- Chơi theo hướng dẫn</p>
<p>- Trò chơi “lăn bóng bằng tay”</p> 			<p>- GV nêu tên trò chơi, hướng dẫn cách chơi, tổ chức chơi thử và chơi chính thức cho HS.</p>	
<p>- Bài tập PT thể lực:</p>	3-5’	2 lần	<p>- Nhận xét tuyên dương và xử phạt người phạm luật</p> <p>- Cho HS chạy nâng cao đùi sau đó chạy nhanh 15m</p>	<p>HS thực hiện kết hợp đi lại hít thở</p> <p>- HS trả lời</p>
<p>- Vận dụng:</p>			<p>- Yêu cầu HS quan sát tranh trả lời câu hỏi BT2 trong sách.</p>	
<p>III.Kết thúc</p> <p>- Thả lỏng cơ toàn</p>	4- 5’			<p>- HS thực hiện thả lỏng</p>

thân. - Nhận xét, đánh giá chung của buổi học. Hướng dẫn HS Tự ôn ở nhà - Xuống lớp			- GV hướng dẫn - Nhận xét kết quả, ý thức, thái độ học của hs. - VN ôn lại bài và chuẩn bị bài sau.	- ĐH kết thúc 
--	--	--	---	--



vndoc

TRƯỜNG TH

Ngày.....tháng.....năm.....

Giáo viên:

Khối 2

Bài 3: ĐỘNG TÁC TUNG – BẮT BÓNG BẰNG HAI TAY.

(tiết 3)

I. Mục tiêu bài học

1. Về phẩm chất: Bài học góp phần bồi dưỡng cho học sinh các phẩm chất cụ thể:

- Đoàn kết, nghiêm túc, tích cực trong tập luyện và hoạt động tập thể.
- Tích cực tham gia các trò chơi vận động, có trách nhiệm trong khi chơi trò chơi và hình thành thói quen tập luyện TDTT.

2. Về năng lực:

2.1. Năng lực chung:

- Tự chủ và tự học: Tự xem trước cách thực hiện các động tác tại chỗ tung – bắt bóng bằng hai tay trong sách giáo khoa và quan sát động tác mẫu của giáo viên.
- Giao tiếp và hợp tác: Biết phân công, hợp tác trong nhóm để thực hiện các động tác và trò chơi.

2.2. Năng lực đặc thù:

- NL chăm sóc SK: Biết thực hiện vệ sinh sân tập, thực hiện vệ sinh cá nhân để đảm bảo an toàn trong tập luyện.
- NL vận động cơ bản: Thực hiện được các động tác tại chỗ tung – bắt bóng bằng hai tay.

Biết quan sát tranh, tự khám phá bài và quan sát động tác làm mẫu của giáo viên để tập luyện. Thực hiện được các động tác tại chỗ tung – bắt bóng bằng hai tay.

II. Địa điểm – phương tiện

- **Địa điểm:** Sân trường

- **Phương tiện:**

+ Giáo viên chuẩn bị: Tranh ảnh, trang phục thể thao, bóng rổ, còi phục vụ trò chơi.




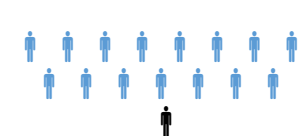
+ Học sinh chuẩn bị: Giày thể thao.

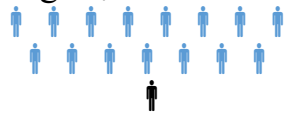



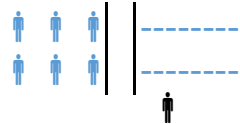
III. Phương pháp và hình thức tổ chức dạy học

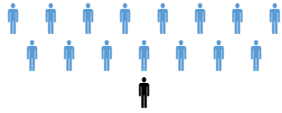
- Phương pháp dạy học chính: Làm mẫu, sử dụng lời nói, tập luyện, trò chơi và thi đấu.

- Hình thức dạy học chính: Tập luyện đồng loạt(tập thể), tập theo nhóm, cặp đôi và cá nhân.

IV. Tiến trình dạy học

Nội dung	Lượng VD		Phương pháp, tổ chức và yêu cầu	
	T. gian	S. lần	Hoạt động GV	Hoạt động HS
<p>I. Phần mở đầu</p> <p>Nhận lớp</p> <p>Khởi động</p> <ul style="list-style-type: none"> - Xoay các khớp cổ tay, cổ chân, vai, hông, gối,... - Bài thể dục PTC. - Trò chơi “kết bạn” 	5 – 7’	2x8N	<p>Gv nhận lớp, thăm hỏi sức khỏe học sinh phổ biến nội dung, yêu cầu giờ học</p> <p>- GV HD học sinh khởi động.</p>	<p>Đội hình nhận lớp</p>  <p>- HS khởi động theo GV.</p>
<p>II. Phần cơ bản:</p> <p>- Kiến thức.</p> <ul style="list-style-type: none"> - Ôn động tác tung bóng ra trước bằng hai tay. - Ôn động tác di chuyển tung – bắt bóng bằng hai tay 	2-3’	2x8N	<p>- GV hô nhịp, HS tập</p> <p>- GV hướng dẫn chơi</p>	<p>- HS Chơi trò chơi.</p> 
<p>II. Phần cơ bản:</p> <ul style="list-style-type: none"> - Ôn động tác tung bóng ra trước bằng hai tay. - Ôn động tác di chuyển tung – bắt bóng bằng hai tay 	16-18’		<p>- GV làm mẫu lại động tác kết hợp phân tích kỹ thuật và lưu ý khi thực hiện động tác động tác.</p> <p>- Cho 2 HS lên thực hiện lại động tác.</p> <p>- GV cùng HS nhận xét, đánh giá tuyên</p>	<p>- HS quan sát GV làm mẫu</p>  <p>- HS tiếp tục quan sát</p>

<p>-Luyện tập</p> <p>Tập đồng loạt</p>		1 lần	<p>dương.</p> <p>- GV thổi còi - HS thực hiện động tác.</p>	<p>- Đội hình tập luyện đồng loạt.</p> 
<p>Tập theo tổ nhóm</p>		2 lần	<p>- Gv quan sát, sửa sai cho HS.</p> <p>- Y,c Tổ trưởng cho các bạn luyện tập theo khu vực.</p>	<p>ĐH tập luyện theo tổ</p> 
<p>Tập theo cặp đôi</p>		4 lần	<p>- Tiếp tục quan sát, nhắc nhở và sửa sai cho HS</p> <p>- Phân công tập theo cặp đôi</p>	<p>- HS vừa tập vừa giúp đỡ nhau sửa động tác sai</p>
<p>Tập cá nhân</p>		4 lần	<p>GV Sửa sai</p>	<p>- Từng tổ lên thi đua</p> <p>- trình diễn</p>
<p>Thi đua giữa các tổ</p> 		1 lần	<p>- GV tổ chức cho HS thi đua giữa các tổ.</p> <p>- GV và HS nhận xét đánh giá tuyên dương.</p>	<p>- Chơi theo hướng dẫn</p>
<p>- Trò chơi “lò cò tiếp sức”</p> 			<p>- GV nêu tên trò chơi, hướng dẫn cách chơi, tổ chức chơi thử và chơi chính thức cho HS.</p>	
<p>- Bài tập PT thể lực:</p> <p>- Vận dụng:</p>	3-5’	2 lần	<p>- Nhận xét tuyên dương và xử phạt người phạm luật</p> <p>- Cho HS chạy nâng cao đùi sau đó chạy nhanh 15m</p> <p>- Yêu cầu HS thực hiện BT3 trong sách.</p>	<p>HS thực hiện kết hợp đi lại hít thở</p> <p>- HS trả lời</p>
<p>III.Kết thúc</p> <p>- Thả lỏng cơ toàn</p>	4- 5’		<p>- GV hướng dẫn</p>	<p>- HS thực hiện thả lỏng</p>

<p>thân.</p> <ul style="list-style-type: none"> - Nhận xét, đánh giá chung của buổi học. <p>Hướng dẫn HS Tự ôn ở nhà</p> <ul style="list-style-type: none"> - Xuống lớp 		<ul style="list-style-type: none"> - Nhận xét kết quả, ý thức, thái độ học của hs. - VN ôn lại bài và chuẩn bị bài sau. 	<p>- ĐH kết thúc</p> 
---	--	---	--



TRƯỜNG TH

Ngày.....tháng.....năm.....

Giáo viên:

Khối 2

Bài 3: ĐỘNG TÁC TUNG – BẮT BÓNG BẰNG HAI TAY.

(tiết 4)

I. Mục tiêu bài học

1. Về phẩm chất: Bài học góp phần bồi dưỡng cho học sinh các phẩm chất cụ thể:

- Đoàn kết, nghiêm túc, tích cực trong tập luyện và hoạt động tập thể.
- Tích cực tham gia các trò chơi vận động, có trách nhiệm trong khi chơi trò chơi và hình thành thói quen tập luyện TDTT.

2. Về năng lực:

2.1. Năng lực chung:

- Tự chủ và tự học: Tự xem trước cách thực hiện các động tác tại chỗ tung – bắt bóng bằng hai tay trong sách giáo khoa và quan sát động tác mẫu của giáo viên.
- Giao tiếp và hợp tác: Biết phân công, hợp tác trong nhóm để thực hiện các động tác và trò chơi.

2.2. Năng lực đặc thù:

- NL chăm sóc SK: Biết thực hiện vệ sinh sân tập, thực hiện vệ sinh cá nhân để đảm bảo an toàn trong tập luyện.
- NL vận động cơ bản: Thực hiện được các động tác tại chỗ tung – bắt bóng bằng hai tay.

Biết quan sát tranh, tự khám phá bài và quan sát động tác làm mẫu của giáo viên để tập luyện. Thực hiện được các động tác tại chỗ tung – bắt bóng bằng hai tay.

II. Địa điểm – phương tiện

- **Địa điểm:** Sân trường

- **Phương tiện:**

+ Giáo viên chuẩn bị: Tranh ảnh, trang phục thể thao, bóng rổ, còi phục vụ trò chơi.


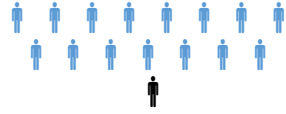

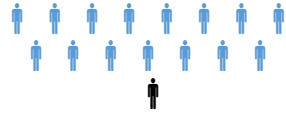
+ Học sinh chuẩn bị: Giày thể thao.





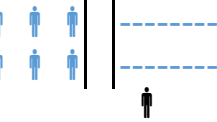
III. Phương pháp và hình thức tổ chức dạy học

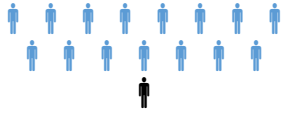
- Phương pháp dạy học chính: Làm mẫu, sử dụng lời nói, tập luyện, trò chơi và thi đấu.

- Hình thức dạy học chính: Tập luyện đồng loạt(tập thể), tập theo nhóm, cặp đôi và cá nhân.

IV. Tiến trình dạy học

Nội dung	Lượng VD		Phương pháp, tổ chức và yêu cầu	
	T. gian	S. lần	Hoạt động GV	Hoạt động HS
<p>I. Phần mở đầu</p> <p>Nhận lớp</p> <p>Khởi động</p> <ul style="list-style-type: none"> - Xoay các khớp cổ tay, cổ chân, vai, hông, gối,... - Bài thể dục PTC. - Trò chơi “ếch nhảy” 	5 – 7’		<p>Gv nhận lớp, thăm hỏi sức khỏe học sinh phổ biến nội dung, yêu cầu giờ học</p>	<p>Đội hình nhận lớp</p> 
<p>- GV HD học sinh khởi động.</p> <p>- GV hô nhịp, HS tập</p> <p>- GV hướng dẫn chơi</p>	2x8N	2x8N	<p>- HS khởi động theo GV.</p> <p>- HS Chơi trò chơi.</p> 	
<p>II. Phần cơ bản:</p> <p>- Kiến thức.</p> <ul style="list-style-type: none"> - Ôn động tác tại chỗ tung bóng ra trước bằng hai tay. - Ôn động tác di chuyển tung – bắt bóng bằng hai tay 	16-18’		<p>- GV làm mẫu lại động tác kết hợp phân tích kỹ thuật và lưu ý khi thực hiện động tác động tác.</p> <p>- Cho 2 HS lên thực hiện lại động tác.</p> <p>- GV cùng HS nhận xét, đánh giá tuyên</p>	<p>- HS quan sát GV làm mẫu</p>  <p>- HS tiếp tục quan sát</p>

<p>-Luyện tập</p> <p>Tập đồng loạt</p>			<p>dương.</p>	
		1 lần	<ul style="list-style-type: none"> - GV thổi còi - HS thực hiện động tác. 	<ul style="list-style-type: none"> - Đội hình tập luyện đồng loạt. 
<p>Tập theo tổ nhóm</p>		2 lần	<ul style="list-style-type: none"> - Gv quan sát, sửa sai cho HS. - Y,c Tổ trưởng cho các bạn luyện tập theo khu vực. - Tiếp tục quan sát, nhắc nhở và sửa sai cho HS 	<p>ĐH tập luyện theo tổ</p> 
<p>Tập theo cặp đôi</p>		4 lần	<ul style="list-style-type: none"> - Phân công tập theo cặp đôi 	<ul style="list-style-type: none"> - HS vừa tập vừa giúp đỡ nhau sửa động tác sai
<p>Tập cá nhân</p> <p>Thi đua giữa các tổ</p> 		4 lần	<p>GV Sửa sai</p>	<ul style="list-style-type: none"> - Từng tổ lên thi đua - trình diễn
<p>Trò chơi “lái ô tô”</p> 		1 lần	<ul style="list-style-type: none"> - GV tổ chức cho HS thi đua giữa các tổ. - GV và HS nhận xét đánh giá tuyên dương. 	<ul style="list-style-type: none"> - Chơi theo hướng dẫn 
<p>- Bài tập PT thể lực:</p> <p>- Vận dụng:</p>	3-5'	2 lần	<ul style="list-style-type: none"> - GV nêu tên trò chơi, hướng dẫn cách chơi, tổ chức chơi thử và chơi chính thức cho HS. - Nhận xét tuyên dương và xử phạt người phạm luật - Cho HS chạy đánh gót hai bên 20 lần sau đó di chuyển 15m 	<p>HS thực hiện kết hợp đi lại hít thở</p> <ul style="list-style-type: none"> - HS trả lời
<p>III.Kết thúc</p> <p>- Thả lỏng cơ toàn</p>	4- 5'		<ul style="list-style-type: none"> - Yêu cầu HS thực 	<ul style="list-style-type: none"> - HS thực hiện thả lỏng

<p>thân.</p> <ul style="list-style-type: none"> - Nhận xét, đánh giá chung của buổi học. <p>Hướng dẫn HS Tự ôn ở nhà</p> <ul style="list-style-type: none"> - Xuống lớp 			<p>hiện BT4 trong sách.</p> <ul style="list-style-type: none"> - GV hướng dẫn - Nhận xét kết quả, ý thức, thái độ học của hs. - VN ôn lại bài và chuẩn bị bài sau. 	<p>- ĐH kết thúc</p> 
---	--	--	---	--



vndoc

TRƯỜNG TH

Ngày.....tháng.....năm.....

Giáo viên:

Khối 2

Bài 3: ĐỘNG TÁC TUNG – BẮT BÓNG BẰNG HAI TAY.

(tiết 5)

I. Mục tiêu bài học

1. Về phẩm chất: Bài học góp phần bồi dưỡng cho học sinh các phẩm chất cụ thể:

- Đoàn kết, nghiêm túc, tích cực trong tập luyện và hoạt động tập thể.
- Tích cực tham gia các trò chơi vận động, có trách nhiệm trong khi chơi trò chơi và hình thành thói quen tập luyện TDTT.

2. Về năng lực:

2.1. Năng lực chung:

- Tự chủ và tự học: Tự xem trước cách thực hiện các động tác tại chỗ tung – bắt bóng bằng hai tay trong sách giáo khoa và quan sát động tác mẫu của giáo viên.
- Giao tiếp và hợp tác: Biết phân công, hợp tác trong nhóm để thực hiện các động tác và trò chơi.

2.2. Năng lực đặc thù:

- NL chăm sóc SK: Biết thực hiện vệ sinh sân tập, thực hiện vệ sinh cá nhân để đảm bảo an toàn trong tập luyện.
- NL vận động cơ bản: Thực hiện được các động tác tại chỗ tung – bắt bóng bằng hai tay.

Biết quan sát tranh, tự khám phá bài và quan sát động tác làm mẫu của giáo viên để tập luyện. Thực hiện được các động tác tại chỗ tung – bắt bóng bằng hai tay.

II. Địa điểm – phương tiện

- **Địa điểm:** Sân trường

- **Phương tiện:**

+ Giáo viên chuẩn bị: Tranh ảnh, trang phục thể thao, bóng rổ, còi phục vụ trò chơi.




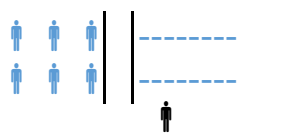

+ Học sinh chuẩn bị: Giày thể thao.



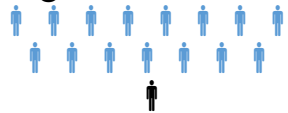

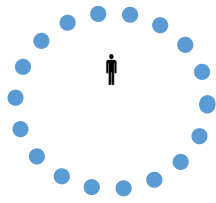
III. Phương pháp và hình thức tổ chức dạy học


- Phương pháp dạy học chính: Làm mẫu, sử dụng lời nói, tập luyện, trò chơi và thi đấu.

- Hình thức dạy học chính: Tập luyện đồng loạt(tập thể), tập theo nhóm, cặp đôi và cá nhân.

IV. Tiến trình dạy học

Nội dung	Lượng VD		Phương pháp, tổ chức và yêu cầu	
	T. gian	S. lần	Hoạt động GV	Hoạt động HS
<p>I. Phần mở đầu</p> <p>Nhận lớp</p> <p>Khởi động</p> <ul style="list-style-type: none"> - Xoay các khớp cổ tay, cổ chân, vai, hông, gối,... - Bài thể dục PTC. - Trò chơi “dẫn bóng tiếp sức” 	5 – 7’	2x8N	<p>Gv nhận lớp, thăm hỏi sức khỏe học sinh phổ biến nội dung, yêu cầu giờ học</p> <p>- GV HD học sinh khởi động.</p>	<p>Đội hình nhận lớp</p>  <p>- HS khởi động theo GV.</p>
<p>- GV hô nhịp, HS tập</p> <p>- GV hướng dẫn chơi</p>	2-3’	2x8N	<p>- GV hô nhịp, HS tập</p> <p>- GV hướng dẫn chơi</p>	 <p>- HS Chơi trò chơi.</p> 
<p>II. Phần cơ bản:</p> <p>- Kiến thức.</p> <ul style="list-style-type: none"> - Ôn động tác tại chỗ tung bóng ra trước bằng hai tay. - Ôn động tác di chuyển tung – bắt bóng bằng hai tay 	16-18’		<p>- GV làm mẫu lại động tác kết hợp phân tích kỹ thuật và lưu ý khi thực hiện động tác động tác.</p> <p>- Cho 2 HS lên thực hiện lại động tác.</p> <p>- GV cùng HS nhận xét, đánh giá tuyên</p>	<p>- HS quan sát GV làm mẫu</p>  <p>- HS tiếp tục quan sát</p>

<p>-Luyện tập</p> <p>Tập đồng loạt</p> <p>Tập theo tổ nhóm</p> <p>Tập theo cặp đôi</p> <p>Tập cá nhân</p> <p>Thi đua giữa các tổ</p>  <p>- Trò chơi “bỏ khăn”</p>  <p>- Bài tập PT thể lực:</p> <p>- Vận dụng:</p> <p>III.Kết thúc</p> <p>- Thả lỏng cơ toàn</p>	<p>3-5’</p> <p>4- 5’</p>	<p>1 lần</p> <p>2 lần</p> <p>4 lần</p> <p>4 lần</p> <p>1 lần</p> <p>2 lần</p>	<p>dương.</p> <p>- GV thổi còi - HS thực hiện động tác.</p> <p>- Gv quan sát, sửa sai cho HS.</p> <p>- Y,c Tổ trưởng cho các bạn luyện tập theo khu vực.</p> <p>- Tiếp tục quan sát, nhắc nhở và sửa sai cho HS</p> <p>- Phân công tập theo cặp đôi</p> <p>GV Sửa sai</p> <p>- GV tổ chức cho HS thi đua giữa các tổ.</p> <p>- GV và HS nhận xét đánh giá tuyên dương.</p> <p>- GV nêu tên trò chơi, hướng dẫn cách chơi, tổ chức chơi thử và chơi chính thức cho HS.</p> <p>- Nhận xét tuyên dương và xử phạt người phạm luật</p> <p>- Cho HS chạy đánh gót hai bên 20 lần sau đó di chuyển 15m</p> <p>- Yêu cầu HS thực hiện BT4 trong sách.</p>	<p>- Đội hình tập luyện đồng loạt.</p>  <p>ĐH tập luyện theo tổ</p>  <p>- HS vừa tập vừa giúp đỡ nhau sửa động tác sai</p> <p>- Từng tổ lên thi đua - trình diễn</p> <p>- Chơi theo hướng dẫn</p>  <p>HS thực hiện kết hợp đi lại hít thở</p> <p>- HS trả lời</p> <p>- HS thực hiện thả</p>
---	--------------------------	---	--	--

<p>thân.</p> <ul style="list-style-type: none">- Nhận xét, đánh giá chung của buổi học. <p>Hướng dẫn HS Tự ôn ở nhà</p> <ul style="list-style-type: none">- Xuống lớp			<p>lông</p> <ul style="list-style-type: none">- GV hướng dẫn- Nhận xét kết quả, ý thức, thái độ học của hs.- VN ôn lại bài và chuẩn bị bài sau.	<p>- ĐH kết thúc</p> 
---	--	--	---	--



TRƯỜNG TH

Ngày.....tháng.....năm.....

Giáo viên:

Khối 2

Bài 4: ĐỘNG TÁC NÉM RỎ HAI TAY TRƯỚC NGỰC.

(tiết 1)

I. Mục tiêu bài học

1. Về phẩm chất: Bài học góp phần bồi dưỡng cho học sinh các phẩm chất cụ thể:

- Đoàn kết, nghiêm túc, tích cực trong tập luyện và hoạt động tập thể.
- Tích cực tham gia các trò chơi vận động, có trách nhiệm trong khi chơi trò chơi và hình thành thói quen tập luyện TDTT.

2. Về năng lực:

2.1. Năng lực chung:

- Tự chủ và tự học: Tự xem trước cách thực hiện các động tác ném rỏ hai tay trước ngực cự ly gần trong sách giáo khoa và quan sát động tác mẫu của giáo viên.
- Giao tiếp và hợp tác: Biết phân công, hợp tác trong nhóm để thực hiện các động tác và trò chơi.

2.2. Năng lực đặc thù:

- NL chăm sóc SK: Biết thực hiện vệ sinh sân tập, thực hiện vệ sinh cá nhân để đảm bảo an toàn trong tập luyện.
- NL vận động cơ bản: Thực hiện được các động tác ném rỏ hai tay trước ngực cự ly gần.

Biết quan sát tranh, tự khám phá bài và quan sát động tác làm mẫu của giáo viên để tập luyện. Thực hiện được các động tác ném rỏ hai tay trước ngực cự ly gần.

II. Địa điểm – phương tiện

- **Địa điểm:** Sân trường

- **Phương tiện:**

+ Giáo viên chuẩn bị: Tranh ảnh, trang phục thể thao, bóng rỏ, còi phục vụ trò chơi.








+ Học sinh chuẩn bị: Giày thể thao.




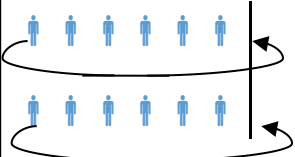
III. Phương pháp và hình thức tổ chức dạy học

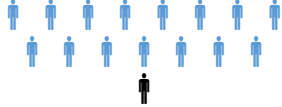
- Phương pháp dạy học chính: Làm mẫu, sử dụng lời nói, tập luyện, trò chơi và thi đấu.

- Hình thức dạy học chính: Tập luyện đồng loạt(tập thể), tập theo nhóm, cặp đôi và cá nhân.

IV. Tiến trình dạy học

Nội dung	Lượng VD		Phương pháp, tổ chức và yêu cầu	
	T. gian	S. lần	Hoạt động GV	Hoạt động HS
<p>I. Phần mở đầu</p> <p>Nhận lớp</p> <p>Khởi động</p> <ul style="list-style-type: none"> - Xoay các khớp cổ tay, cổ chân, vai, hông, gối,... - Bài thể dục PTC. - Trò chơi “diệt con vật có hại”  	5 – 7’	2x8N	<p>Gv nhận lớp, thăm hỏi sức khỏe học sinh phổ biến nội dung, yêu cầu giờ học</p> <p>- GV HD học sinh khởi động.</p> <p>- GV hô nhịp, HS tập</p> <p>- GV hướng dẫn chơi</p>	<p>Đội hình nhận lớp</p>  <p>- HS khởi động theo GV.</p>  <p>- HS Chơi trò chơi.</p> 
<p>II. Phần cơ bản:</p> <p>- Kiến thức.</p> <p>- Động tác tại chỗ ném rổ hai tay trước ngực cự ly gần.</p> 	16-18’		<p>- Cho HS quan sát tranh</p> <p>- GV làm mẫu động tác kết hợp phân tích kỹ thuật động tác.</p> <p>- Cho 2 HS lên thực</p>	<p>- Đội hình HS quan sát tranh</p>  <p>- HS quan sát GV làm mẫu</p>

<p>-Luyện tập Tập theo tổ nhóm</p> <p>Tập theo cặp đôi</p>		<p>2 lần</p>	<p>hiện lại động tác.</p> <ul style="list-style-type: none"> - GV cùng HS nhận xét, đánh giá tuyên dương, những lưu ý khi thực hiện động tác. - Y,c Tổ trưởng cho các bạn luyện tập theo khu vực. - Gv quan sát, sửa sai cho HS. 	<p>- HS tiếp tục quan sát</p> <p>ĐH tập luyện theo tổ</p> 
<p>Tập cá nhân</p> <p>Thi đua giữa các tổ</p> 		<p>4 lần</p>	<ul style="list-style-type: none"> - Phân công tập theo cặp đôi - Tiếp tục quan sát, nhắc nhở và sửa sai cho HS 	<p>- HS vừa tập vừa giúp đỡ nhau sửa động tác sai</p>
<p>Thi đua giữa các tổ</p> <p>- Trò chơi “chuyền nhanh nhảy nhanh”</p> 	<p>3-5'</p>	<p>4 lần</p> <p>1 lần</p>	<p>Từng HS thực hiện</p> <p>GV Sửa sai</p> <ul style="list-style-type: none"> - GV tổ chức cho HS thi đua giữa các tổ. - GV và HS nhận xét đánh giá tuyên dương. - GV nêu tên trò chơi, hướng dẫn cách chơi, tổ chức chơi thử và chơi chính thức cho HS. - Nhận xét tuyên dương và xử phạt người phạm luật 	<p>- Từng tổ lên thi ném bóng vào rổ xem tổ nào ném được nhiều nhất.</p> <p>- Chơi theo hướng dẫn</p> 
<p>- Bài tập PT thể lực:</p>		<p>2 lần</p>	<ul style="list-style-type: none"> - Cho HS chạy nâng cao đùi sau đó chạy 	<p>HS thực hiện kết hợp đi lại hít thở</p>

<p>- Vận dụng:</p> <p>III.Kết thúc</p> <p>- Thả lỏng cơ toàn thân.</p> <p>- Nhận xét, đánh giá chung của buổi học.</p> <p>Hướng dẫn HS Tự ôn ở nhà</p> <p>- Xuống lớp</p>	<p>4- 5'</p>		<p>nhANH 15m</p> <p>- Yêu cầu HS quan sát tranh trả lời câu hỏi BT1 trong sách.</p> <p>- GV hướng dẫn</p> <p>- Nhận xét kết quả, ý thức, thái độ học của hs.</p> <p>- VN ôn lại bài và chuẩn bị bài sau.</p>	<p>- HS trả lời</p> <p>- HS thực hiện thả lỏng</p> <p>- ĐH kết thúc</p> 
---	--------------	--	--	---



vndoc

TRƯỜNG TH

Ngày.....tháng.....năm.....

Giáo viên:

Khối 2

Bài 4: ĐỘNG TÁC NÉM RỎ HAI TAY TRƯỚC NGỰC.

(tiết 2)

I. Mục tiêu bài học

1. Về phẩm chất: Bài học góp phần bồi dưỡng cho học sinh các phẩm chất cụ thể:

- Đoàn kết, nghiêm túc, tích cực trong tập luyện và hoạt động tập thể.
- Tích cực tham gia các trò chơi vận động, có trách nhiệm trong khi chơi trò chơi và hình thành thói quen tập luyện TDTT.

2. Về năng lực:

2.1. Năng lực chung:

- Tự chủ và tự học: Tự xem trước cách thực hiện các động tác ném rỏ hai tay trước ngực cự ly gần trong sách giáo khoa và quan sát động tác mẫu của giáo viên.
- Giao tiếp và hợp tác: Biết phân công, hợp tác trong nhóm để thực hiện các động tác và trò chơi.

2.2. Năng lực đặc thù:

- NL chăm sóc SK: Biết thực hiện vệ sinh sân tập, thực hiện vệ sinh cá nhân để đảm bảo an toàn trong tập luyện.
- NL vận động cơ bản: Thực hiện được các động tác ném rỏ hai tay trước ngực cự ly gần.

Biết quan sát tranh, tự khám phá bài và quan sát động tác làm mẫu của giáo viên để tập luyện. Thực hiện được các động tác ném rỏ hai tay trước ngực cự ly gần.

II. Địa điểm – phương tiện

- **Địa điểm:** Sân trường

- **Phương tiện:**


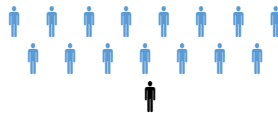

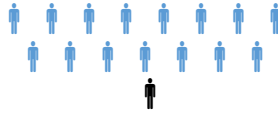

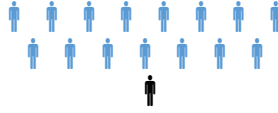
- + Giáo viên chuẩn bị: Tranh ảnh, trang phục thể thao, bóng rỏ, còi phục vụ trò chơi.
- + Học sinh chuẩn bị: Giày thể thao.




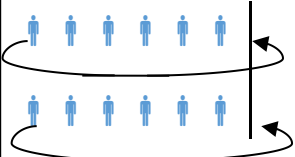
III. Phương pháp và hình thức tổ chức dạy học

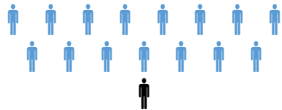
- Phương pháp dạy học chính: Làm mẫu, sử dụng lời nói, tập luyện, trò chơi và thi đấu.

- Hình thức dạy học chính: Tập luyện đồng loạt(tập thể), tập theo nhóm, cặp đôi và cá nhân.

IV. Tiến trình dạy học

Nội dung	Lượng VD		Phương pháp, tổ chức và yêu cầu	
	T. gian	S. lần	Hoạt động GV	Hoạt động HS
<p>I. Phần mở đầu</p> <p>Nhận lớp</p> <p>Khởi động</p> <ul style="list-style-type: none"> - Xoay các khớp cổ tay, cổ chân, vai, hông, gối,... - Bài thể dục PTC. - Trò chơi “đứng ngồi theo lệnh” 	5 – 7'	2x8N	<p>Gv nhận lớp, thăm hỏi sức khỏe học sinh phổ biến nội dung, yêu cầu giờ học</p> <p>- GV HD học sinh khởi động.</p> <p>- GV hô nhịp, HS tập</p> <p>- GV hướng dẫn chơi</p>	<p>Đội hình nhận lớp</p>  <p>- HS khởi động theo GV.</p>  <p>- HS Chơi trò chơi.</p> 
<p>II. Phần cơ bản:</p> <p>- Kiến thức.</p> <p>- Ôn động tác tại chỗ ném rổ hai tay trước ngực cự ly gần.</p> 	16-18'		<p>- GV làm mẫu lại động tác kết hợp phân tích kỹ thuật động tác, các lưu ý khi thực hiện.</p> <p>- Cho 1 HS lên thực hiện lại động tác.</p> <p>- GV cùng HS nhận</p>	 <p>- HS quan sát GV làm mẫu</p> <p>- HS tiếp tục quan sát</p>

<p>-Luyện tập</p> <p>Tập theo tổ nhóm</p>		2 lần	<p>xét, đánh giá tuyên dương, những lưu ý khi thực hiện động tác.</p> <p>- Y,c Tổ trưởng cho các bạn luyện tập theo khu vực.</p> <p>- Gv quan sát, sửa sai cho HS.</p>	<p>ĐH tập luyện theo tổ</p> 
<p>Tập theo cặp đôi</p>		4 lần	<p>- Phân công tập theo cặp đôi</p> <p>- Tiếp tục quan sát, nhắc nhở và sửa sai cho HS</p>	<p>- HS vừa tập vừa giúp đỡ nhau sửa động tác sai</p>
<p>Tập cá nhân</p> 		4 lần	<p>Từng HS thực hiện</p> <p>GV Sửa sai</p>	
<p>Thi đua giữa các tổ</p>		1 lần	<p>- GV tổ chức cho HS thi đua giữa các tổ.</p> <p>- GV và HS nhận xét đánh giá tuyên dương.</p>	<p>- Từng tổ lên thi ném bóng vào rổ xem tổ nào ném được nhiều nhất.</p>
<p>- Trò chơi “chuyền nhanh nhay nhanh”</p> 	3-5’		<p>- GV nêu tên trò chơi, hướng dẫn cách chơi, tổ chức chơi thử và chơi chính thức cho HS.</p> <p>- Nhận xét tuyên dương và xử phạt người phạm luật</p>	<p>- Chơi theo hướng dẫn</p> 
<p>- Bài tập PT thể lực:</p>		2 lần	<p>- Cho HS chạy nâng cao đùi sau đó chạy nhanh 15m</p> <p>- Yêu cầu HS thực</p>	<p>HS thực hiện kết hợp đi lại hít thở</p>

<p>- Vận dụng:</p> <p>III.Kết thúc</p> <ul style="list-style-type: none"> - Thả lỏng cơ toàn thân. - Nhận xét, đánh giá chung của buổi học. <p>Hướng dẫn HS Tự ôn ở nhà</p> <ul style="list-style-type: none"> - Xuống lớp 	<p>4- 5'</p>		<p>hiện BT2 trong sách.</p> <ul style="list-style-type: none"> - GV hướng dẫn - Nhận xét kết quả, ý thức, thái độ học của hs. - VN ôn lại bài và chuẩn bị bài sau. 	<p>- HS thực hiện</p> <p>- HS thực hiện thả lỏng</p> <p>- ĐH kết thúc</p> 
---	--------------	--	---	---



TRƯỜNG TH

Ngày.....tháng.....năm.....

Giáo viên:

Khối 2

Bài 4: ĐỘNG TÁC NÉM RỎ HAI TAY TRƯỚC NGỰC.

(tiết 3)

I. Mục tiêu bài học

1. Về phẩm chất: Bài học góp phần bồi dưỡng cho học sinh các phẩm chất cụ thể:

- Đoàn kết, nghiêm túc, tích cực trong tập luyện và hoạt động tập thể.
- Tích cực tham gia các trò chơi vận động, có trách nhiệm trong khi chơi trò chơi và hình thành thói quen tập luyện TDTT.

2. Về năng lực:

2.1. Năng lực chung:

- Tự chủ và tự học: Tự xem trước cách thực hiện các động tác ném rỏ hai tay trước ngực cự ly gần trong sách giáo khoa và quan sát động tác mẫu của giáo viên.
- Giao tiếp và hợp tác: Biết phân công, hợp tác trong nhóm để thực hiện các động tác và trò chơi.

2.2. Năng lực đặc thù:

- NL chăm sóc SK: Biết thực hiện vệ sinh sân tập, thực hiện vệ sinh cá nhân để đảm bảo an toàn trong tập luyện.
- NL vận động cơ bản: Thực hiện được các động tác ném rỏ hai tay trước ngực cự ly gần.

Biết quan sát tranh, tự khám phá bài và quan sát động tác làm mẫu của giáo viên để tập luyện. Thực hiện được các động tác ném rỏ hai tay trước ngực cự ly gần.

II. Địa điểm – phương tiện

- **Địa điểm:** Sân trường

- **Phương tiện:**

+ Giáo viên chuẩn bị: Tranh ảnh, trang phục thể thao, bóng rỏ, còi phục vụ trò chơi.


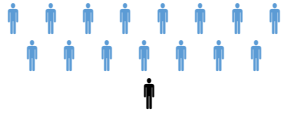



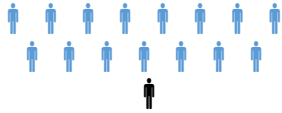
+ Học sinh chuẩn bị: Giày thể thao.



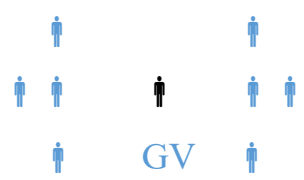

III. Phương pháp và hình thức tổ chức dạy học

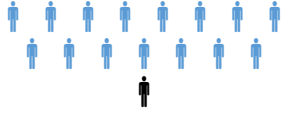
- Phương pháp dạy học chính: Làm mẫu, sử dụng lời nói, tập luyện, trò chơi và thi đấu.

- Hình thức dạy học chính: Tập luyện đồng loạt(tập thể), tập theo nhóm, cặp đôi và cá nhân.

IV. Tiến trình dạy học

Nội dung	Lượng VD		Phương pháp, tổ chức và yêu cầu	
	T. gian	S. lần	Hoạt động GV	Hoạt động HS
<p>I. Phần mở đầu</p> <p>Nhận lớp</p> <p>Khởi động</p> <ul style="list-style-type: none"> - Xoay các khớp cổ tay, cổ chân, vai, hông, gối,... - Bài thể dục PTC. - Trò chơi “nhóm ba nhóm bảy” 	5 – 7'	2x8N	<p>Gv nhận lớp, thăm hỏi sức khỏe học sinh phổ biến nội dung, yêu cầu giờ học</p> <p>- GV HD học sinh khởi động.</p> <p>- GV hô nhịp, HS tập</p> <p>- GV hướng dẫn chơi</p>	<p>Đội hình nhận lớp</p>  <p>- HS khởi động theo GV.</p>  <p>- HS Chơi trò chơi.</p> 
<p>II. Phần cơ bản:</p> <p>- Kiến thức.</p> <p>- Ôn động tác tại chỗ ném rổ hai tay trước ngực cự ly gần.</p> 	16-18'		<p>- GV làm mẫu lại động tác kết hợp phân tích kỹ thuật động tác, các lưu ý khi thực hiện.</p> <p>- Cho 1 HS lên thực hiện lại động tác.</p> <p>- GV cùng HS nhận</p>	 <p>- HS quan sát GV làm mẫu</p> <p>- HS tiếp tục quan sát</p>

<p>-Luyện tập Tập theo tổ nhóm</p> <p>Tập theo cặp đôi</p> <p>Tập cá nhân</p> <p>Thi đua giữa các tổ</p> <p></p> <p>- Trò chơi “kết bạn”</p> <p></p> <p>- Bài tập PT thể lực:</p> <p>- Vận dụng:</p>	<p>3-5’</p>	<p>2 lần</p> <p>4 lần</p> <p>4 lần</p> <p>1 lần</p> <p>2 lần</p>	<p>xét, đánh giá tuyên dương, những lưu ý khi thực hiện động tác.</p> <p>- Y,c Tổ trưởng cho các bạn luyện tập theo khu vực.</p> <p>- Gv quan sát, sửa sai cho HS.</p> <p>- Phân công tập theo cặp đôi</p> <p>- Tiếp tục quan sát, nhắc nhở và sửa sai cho HS</p> <p>Từng HS thực hiện GV Sửa sai</p> <p>- GV tổ chức cho HS thi đua giữa các tổ.</p> <p>- GV và HS nhận xét đánh giá tuyên dương.</p> <p>- GV nêu tên trò chơi, hướng dẫn cách chơi, tổ chức chơi thử và chơi chính thức cho HS.</p> <p>- Nhận xét tuyên dương và xử phạt người phạm luật</p> <p>- Cho HS bật nhảy tại chỗ 15 lần sau đó chạy nhanh 15m</p> <p>- Yêu cầu HS thực</p>	<p>ĐH tập luyện theo tổ</p> <p></p> <p>- HS vừa tập vừa giúp đỡ nhau sửa động tác sai</p> <p>- Từng tổ lên thi ném bóng vào rổ xem tổ nào ném được nhiều nhất.</p> <p>- Chơi theo hướng dẫn</p> <p></p> <p>HS thực hiện kết hợp đi lại hít thở</p> <p>- HS thực hiện</p>
--	-------------	--	---	--

<p>III.Kết thúc</p> <ul style="list-style-type: none"> - Thả lỏng cơ toàn thân. - Nhận xét, đánh giá chung của buổi học. <p>Hướng dẫn HS Tự ôn ở nhà</p> <ul style="list-style-type: none"> - Xuống lớp 	<p>4- 5'</p>	<p>hiện BT3 trong sách.</p>	<ul style="list-style-type: none"> - GV hướng dẫn - Nhận xét kết quả, ý thức, thái độ học của hs. - VN ôn lại bài và chuẩn bị bài sau. 	<ul style="list-style-type: none"> - HS thực hiện thả lỏng - ĐH kết thúc 
---	--------------	-----------------------------	---	--



vndoc

TRƯỜNG TH

Ngày.....tháng.....năm.....

Giáo viên:

Khối 2

Bài 4: ĐỘNG TÁC NÉM RỎ HAI TAY TRƯỚC NGỰC.

(tiết 4)

I. Mục tiêu bài học

1. Về phẩm chất: Bài học góp phần bồi dưỡng cho học sinh các phẩm chất cụ thể:

- Đoàn kết, nghiêm túc, tích cực trong tập luyện và hoạt động tập thể.
- Tích cực tham gia các trò chơi vận động, có trách nhiệm trong khi chơi trò chơi và hình thành thói quen tập luyện TDTT.

2. Về năng lực:

2.1. Năng lực chung:

- Tự chủ và tự học: Tự xem trước cách thực hiện các động tác ném rỏ hai tay trước ngực cự ly gần trong sách giáo khoa và quan sát động tác mẫu của giáo viên.
- Giao tiếp và hợp tác: Biết phân công, hợp tác trong nhóm để thực hiện các động tác và trò chơi.

2.2. Năng lực đặc thù:

- NL chăm sóc SK: Biết thực hiện vệ sinh sân tập, thực hiện vệ sinh cá nhân để đảm bảo an toàn trong tập luyện.
- NL vận động cơ bản: Thực hiện được các động tác ném rỏ hai tay trước ngực cự ly gần.

Biết quan sát tranh, tự khám phá bài và quan sát động tác làm mẫu của giáo viên để tập luyện. Thực hiện được các động tác ném rỏ hai tay trước ngực cự ly gần.

II. Địa điểm – phương tiện

- **Địa điểm:** Sân trường

- **Phương tiện:**

+ Giáo viên chuẩn bị: Tranh ảnh, trang phục thể thao, bóng rỏ, còi phục vụ trò chơi.





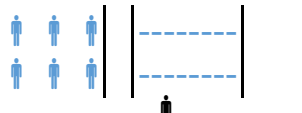
+ Học sinh chuẩn bị: Giày thể thao.



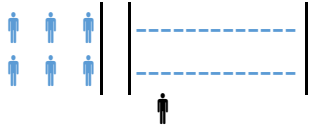
III. Phương pháp và hình thức tổ chức dạy học

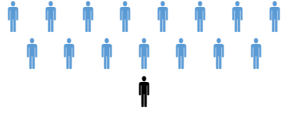
- Phương pháp dạy học chính: Làm mẫu, sử dụng lời nói, tập luyện, trò chơi và thi đấu.

- Hình thức dạy học chính: Tập luyện đồng loạt(tập thể), tập theo nhóm, cặp đôi và cá nhân.

IV. Tiến trình dạy học

Nội dung	Lượng VĐ		Phương pháp, tổ chức và yêu cầu	
	T. gian	S. lần	Hoạt động GV	Hoạt động HS
<p>I. Phần mở đầu</p> <p>Nhận lớp</p> <p>Khởi động</p> <ul style="list-style-type: none"> - Xoay các khớp cổ tay, cổ chân, vai, hông, gối,... - Bài thể dục PTC. - Trò chơi “con cóc là cậu ông trời” 	5 – 7’	2x8N	<p>Gv nhận lớp, thăm hỏi sức khỏe học sinh phổ biến nội dung, yêu cầu giờ học</p> <p>- GV HD học sinh khởi động.</p> <p>- GV hô nhịp, HS tập</p> <p>- GV hướng dẫn chơi</p>	<p>Đội hình nhận lớp</p>  <p>- HS khởi động theo GV.</p>  <p>- HS Chơi trò chơi.</p>
<p>II. Phần cơ bản:</p> <p>- Kiến thức.</p> <p>- Ôn động tác tại chỗ ném rổ hai tay trước ngực cự ly gần.</p> 	16-18’	2x8N	<p>- GV làm mẫu lại động tác kết hợp phân tích kỹ thuật động tác, các lưu ý khi thực hiện.</p> <p>- Cho 1 HS lên thực hiện lại động tác.</p> <p>- GV cùng HS nhận</p>	 <p>- HS quan sát GV làm mẫu</p> <p>- HS tiếp tục quan sát</p>

<p>-Luyện tập Tập theo tổ nhóm</p> <p>Tập theo cặp đôi</p> <p>Tập cá nhân</p> <p>Thi đua giữa các tổ</p> <p>- Trò chơi “ếch nhảy”</p>  <p>- Bài tập PT thể lực:</p> <p>- Vận dụng:</p>	<p>3-5’</p>	<p>2 lần</p> <p>4 lần</p> <p>4 lần</p> <p>1 lần</p> <p>2 lần</p>	<p>xét, đánh giá tuyên dương, những lưu ý khi thực hiện động tác.</p> <p>- Y,c Tổ trưởng cho các bạn luyện tập theo khu vực.</p> <p>- Gv quan sát, sửa sai cho HS.</p> <p>- Phân công tập theo cặp đôi</p> <p>- Tiếp tục quan sát, nhắc nhở và sửa sai cho HS</p> <p>Từng HS thực hiện GV Sửa sai</p> <p>- GV tổ chức cho HS thi đua giữa các tổ.</p> <p>- GV và HS nhận xét đánh giá tuyên dương.</p> <p>- GV nêu tên trò chơi, hướng dẫn cách chơi, tổ chức chơi thử và chơi chính thức cho HS.</p> <p>- Nhận xét tuyên dương và xử phạt người phạm luật</p> <p>- Cho HS bật nhảy tại chỗ 15 lần sau đó chạy nhanh 15m</p> <p>- Yêu cầu HS thực</p>	<p>ĐH tập luyện theo tổ</p>  <p>- HS vừa tập vừa giúp đỡ nhau sửa động tác sai</p> <p>- Từng tổ lên thi ném bóng vào rổ xem tổ nào ném được nhiều nhất.</p> <p>- Chơi theo hướng dẫn</p>  <p>HS thực hiện kết hợp đi lại hít thở</p> <p>- HS thực hiện</p>
---	-------------	--	---	--

<p>III.Kết thúc</p> <ul style="list-style-type: none"> - Thả lỏng cơ toàn thân. - Nhận xét, đánh giá chung của buổi học. <p>Hướng dẫn HS Tự ôn ở nhà</p> <ul style="list-style-type: none"> - Xuống lớp 	<p>4- 5'</p>		<p>hiện BT3 trong sách.</p> <ul style="list-style-type: none"> - GV hướng dẫn - Nhận xét kết quả, ý thức, thái độ học của hs. - VN ôn lại bài và chuẩn bị bài sau. 	<ul style="list-style-type: none"> - HS thực hiện thả lỏng - ĐH kết thúc 
---	--------------	--	---	--



TRƯỜNG TH

Ngày.....tháng.....năm.....

Giáo viên:

Khối 2

Bài 4: ĐỘNG TÁC NÉM RỎ HAI TAY TRƯỚC NGỰC.

(tiết 5)

I. Mục tiêu bài học

1. Về phẩm chất: Bài học góp phần bồi dưỡng cho học sinh các phẩm chất cụ thể:

- Đoàn kết, nghiêm túc, tích cực trong tập luyện và hoạt động tập thể.
- Tích cực tham gia các trò chơi vận động, có trách nhiệm trong khi chơi trò chơi và hình thành thói quen tập luyện TDTT.

2. Về năng lực:

2.1. Năng lực chung:

- Tự chủ và tự học: Tự xem trước cách thực hiện các động tác ném rỏ hai tay trước ngực cự ly gần trong sách giáo khoa và quan sát động tác mẫu của giáo viên.
- Giao tiếp và hợp tác: Biết phân công, hợp tác trong nhóm để thực hiện các động tác và trò chơi.

2.2. Năng lực đặc thù:

- NL chăm sóc SK: Biết thực hiện vệ sinh sân tập, thực hiện vệ sinh cá nhân để đảm bảo an toàn trong tập luyện.
- NL vận động cơ bản: Thực hiện được các động tác ném rỏ hai tay trước ngực cự ly gần.

Biết quan sát tranh, tự khám phá bài và quan sát động tác làm mẫu của giáo viên để tập luyện. Thực hiện được các động tác ném rỏ hai tay trước ngực cự ly gần.

II. Địa điểm – phương tiện

- **Địa điểm:** Sân trường

- **Phương tiện:**





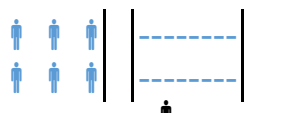


- + Giáo viên chuẩn bị: Tranh ảnh, trang phục thể thao, bóng rỏ, còi phục vụ trò chơi.
- + Học sinh chuẩn bị: Giày thể thao.




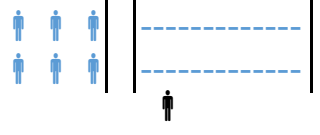
III. Phương pháp và hình thức tổ chức dạy học

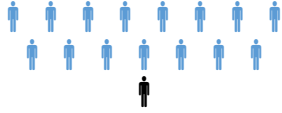
- Phương pháp dạy học chính: Làm mẫu, sử dụng lời nói, tập luyện, trò chơi và thi đấu.

- Hình thức dạy học chính: Tập luyện đồng loạt(tập thể), tập theo nhóm, cặp đôi và cá nhân.

IV. Tiến trình dạy học

Nội dung	Lượng VD		Phương pháp, tổ chức và yêu cầu	
	T. gian	S. lần	Hoạt động GV	Hoạt động HS
<p>I. Phần mở đầu</p> <p>Nhận lớp</p> <p>Khởi động</p> <ul style="list-style-type: none"> - Xoay các khớp cổ tay, cổ chân, vai, hông, gối,... - Bài thể dục PTC. - Trò chơi “lăn bóng bằng tay” 	5 – 7’	2x8N	<p>Gv nhận lớp, thăm hỏi sức khỏe học sinh phổ biến nội dung, yêu cầu giờ học</p> <p>- GV HD học sinh khởi động.</p>	<p>Đội hình nhận lớp</p>  <p>- HS khởi động theo GV.</p>
<p>- Bài thể dục PTC.</p> <p>- Trò chơi “lăn bóng bằng tay”</p> 	2-3’	2x8N	<p>- GV hô nhịp, HS tập</p> <p>- GV hướng dẫn chơi</p>	 <p>- HS Chơi trò chơi.</p> 
<p>II. Phần cơ bản:</p> <p>- Kiến thức.</p> <p>- Ôn động tác tại chỗ ném rổ hai tay trước ngực cự ly gần.</p> 	16-18’		<p>- GV làm mẫu lại động tác kết hợp phân tích kỹ thuật động tác, các lưu ý khi thực hiện.</p> <p>- Cho 1 HS lên thực hiện lại động tác.</p> <p>- GV cùng HS nhận xét, đánh giá tuyên</p>	 <p>- HS quan sát GV làm mẫu</p> <p>- HS tiếp tục quan sát</p>

<p>-Luyện tập Tập theo tổ nhóm</p>		2 lần	<p>dương, những lưu ý khi thực hiện động tác.</p> <ul style="list-style-type: none"> - Y,c Tổ trưởng cho các bạn luyện tập theo khu vực. - Gv quan sát, sửa sai cho HS. 	<p>ĐH tập luyện theo tổ</p> 
<p>Tập theo cặp đôi</p>		4 lần	<ul style="list-style-type: none"> - Phân công tập theo cặp đôi - Tiếp tục quan sát, nhắc nhở và sửa sai cho HS 	<ul style="list-style-type: none"> - HS vừa tập vừa giúp đỡ nhau sửa động tác sai
<p>Tập cá nhân</p> <p>Thi đua giữa các tổ</p> 		4 lần	<p>Từng HS thực hiện GV Sửa sai</p>	<ul style="list-style-type: none"> - Từng tổ lên thi ném bóng vào rổ xem tổ nào ném được nhiều nhất.
<p>- Trò chơi “dẫn bóng tiếp sức”</p> 	3-5’	1 lần	<ul style="list-style-type: none"> - GV tổ chức cho HS thi đua giữa các tổ. - GV và HS nhận xét đánh giá tuyên dương. - GV nêu tên trò chơi, hướng dẫn cách chơi, tổ chức chơi thử và chơi chính thức cho HS. - Nhận xét tuyên dương và xử phạt người phạm luật 	<ul style="list-style-type: none"> - Chơi theo hướng dẫn 
<p>- Bài tập PT thể lực:</p> <p>- Vận dụng:</p>		2 lần	<ul style="list-style-type: none"> - Cho HS chạy nâng cao đùi tại chỗ 15 lần sau đó chạy nhanh 15m - Yêu cầu HS thực 	<p>HS thực hiện kết hợp đi lại hít thở</p> <ul style="list-style-type: none"> - HS thực hiện

<p>III.Kết thúc</p> <ul style="list-style-type: none"> - Thả lỏng cơ toàn thân. - Nhận xét, đánh giá chung của buổi học. <p>Hướng dẫn HS Tự ôn ở nhà</p> <ul style="list-style-type: none"> - Xuống lớp 	<p>4- 5'</p>		<p>hiện BT3 trong sách.</p> <ul style="list-style-type: none"> - GV hướng dẫn - Nhận xét kết quả, ý thức, thái độ học của hs. - VN ôn lại bài và chuẩn bị bài sau. 	<ul style="list-style-type: none"> - HS thực hiện thả lỏng - ĐH kết thúc 
---	--------------	--	---	--



TRƯỜNG TH

Ngày.....tháng.....năm.....

Giáo viên:

Khối 2

KIỂM TRA ĐÁNH GIÁ THỂ THAO TỰ CHỌN – BÓNG RỔ

(1 tiết)

I. Mục tiêu bài học

1. Về phẩm chất: Bài học góp phần bồi dưỡng cho học sinh các phẩm chất cụ thể:

- Tích cực trong tập luyện và hoạt động tập thể.
- Tích cực tham gia các trò chơi vận động và có trách nhiệm trong khi chơi trò chơi.

2. Về năng lực:

2.1. Năng lực chung:

- Tự chủ và tự học: Tự giác tích cực tập luyện và tham gia kiểm tra đánh giá tuyên dương.
- Giao tiếp và hợp tác: Biết phân công, hợp tác trong nhóm để thực hiện các động tác và trò chơi.

2.2. Năng lực đặc thù:

- NL chăm sóc SK: Biết thực hiện vệ sinh sân tập, thực hiện vệ sinh cá nhân để đảm bảo an toàn trong tập luyện.
- NL vận động cơ bản: Biết thực hiện các bài tập đã học của môn bóng rổ .

II. Địa điểm – phương tiện

- **Địa điểm:** Sân trường

- **Phương tiện:**

+ Giáo viên chuẩn bị: Trang phục thể thao, còi phục vụ trò chơi, bảng các tiêu chí và các yêu cầu cần đạt nội dung bài tập đã học.

CÁC TIÊU CHÍ ĐÁNH GIÁ	
HOÀN THÀNH TỐT	<ul style="list-style-type: none">- Thực hiện tốt VS cá nhân, đảm bảo an toàn trong tập luyện- Biết quan sát tranh ảnh, động tác mẫu của giáo viên- Thực hiện tốt các động tác dẫn bóng tại chỗ (di chuyển) và ném bóng- Tham gia tích cực các trò chơi vận động

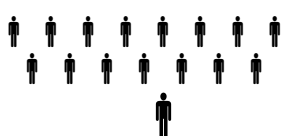
	<ul style="list-style-type: none"> - Hoàn thành tốt lượng vận động của bài tập - Tích cực, trung thực trong tập luyện và hình thành thói quen tập luyện TDDT
HOÀN THÀNH	<ul style="list-style-type: none"> - Biết thực hiện VS cá nhân, đảm bảo an toàn trong tập luyện - Bước đầu biết quan sát tranh ảnh, động tác mẫu của giáo viên - Thực hiện được các nội dung kiến thức mới - Có tham gia các trò chơi vận động nhưng chưa tích cực - Hoàn thành lượng vận động của bài tập - Tích cực trong tập luyện và bước đầu hình thành thói quen tập luyện TDDT
CHƯA HOÀN THÀNH	<ul style="list-style-type: none"> - Chưa biết thực hiện VS cá nhân, đảm bảo an toàn trong tập luyện - Chưa biết quan sát tranh ảnh, động tác mẫu của giáo viên - Chưa thực hiện được các nội dung kiến thức mới - Hạn chế tham gia các trò chơi vận động - Chưa hoàn thành lượng vận động của bài tập - Ý thức và tinh thần tập luyện chưa cao


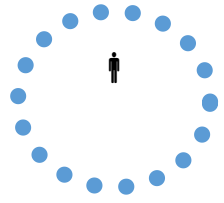


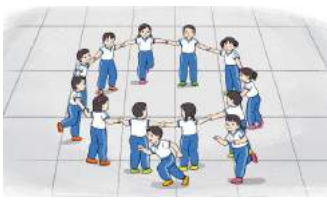
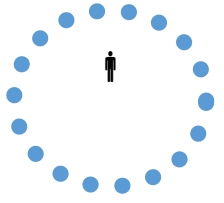
+ Học sinh chuẩn bị: Giày thể thao.

III. Phương pháp và hình thức tổ chức dạy học

- Phương pháp dạy học chính: Quan sát, vấn đáp, nhận xét đánh giá cách thực hiện các động tác tư thế và kỹ năng thực hiện môn bóng rổ.
- Hình thức dạy học chính: Kiểm tra từng học sinh.

IV. Tiến trình dạy học

Nội dung	LV Đ		Phương pháp, tổ chức và yêu cầu	
	T. gian	S. lần	Hoạt động GV	Hoạt động HS
I. Phần mở đầu	5 – 7'			
Nhận lớp			Gv nhận lớp, thăm hỏi sức khỏe học sinh phổ biến nội dung, yêu cầu giờ học	Đội hình nhận lớp 
Khởi động		2x8N	- Gv HD học sinh	<ul style="list-style-type: none"> - Cán sự tập trung lớp, điểm số, báo cáo sĩ số, tình hình lớp cho GV.
- Xoay các khớp cổ				

<p>tay, cổ chân, vai, hông, gối,...</p> <p>- Trò chơi “kết bạn”</p> 	16-18'		<p>khởi động.</p> <p>- GV hướng dẫn chơi</p>	
<p>II. Phần cơ bản:</p> <p>- Kiểm tra đánh giá các động tác dẫn bóng tại chỗ, dẫn bóng di chuyển lên trước, tung bắt bóng tại chỗ, di chuyển tung bắt bóng và động tác ném bóng vào rổ:</p> 	1 lần		<p>Từng học sinh thực hiện các động tác được kiểm tra</p> <p>- Yêu cầu HS nhận xét bạn</p> <p>- GV nhận xét, đánh giá bổ xung, tuyên dương.</p>	 <p>- HS nhận xét bạn sau khi thực hiện các động tác.</p>
<p>- Trò chơi “Mèo đuổi chuột”.</p> 	3-5'		<p>- GV nêu tên trò chơi, hướng dẫn cách chơi.</p> <p>- Cho HS chơi thử và chơi chính thức.</p> <p>- Nhận xét tuyên dương và xử phạt người phạm luật</p>	
<p>III. Kết thúc</p> <p>- Thả lỏng cơ toàn thân.</p> <p>- Nhận xét, đánh giá chung của buổi học.</p> <p>Hướng dẫn HS Tự ôn ở nhà</p> <p>- Xuống lớp</p>	4- 5'		<p>- GV hướng dẫn</p> <p>- Nhận xét kết quả, ý thức, thái độ học của hs.</p> <p>- VN ôn bài đã học và chuẩn bị bài sau.</p>	<p>HS thực hiện thả lỏng</p> <p>- ĐH kết thúc</p> 